



Statistische Berichte

Kennziffer
B VI 3 j
2009

Tätigkeit der Verwaltungsgerichte in Bayern 2009



Bestellen im Internet

www.statistik.bayern.de/veroeffentlichungen/webshop

Kostenlos (Informationelle Grundversorgung)

Alle Statistischen Berichte und die Querschnittveröffentlichung „Bayern Daten“ können im Webshop kostenlos als PDF-Datei heruntergeladen werden.

Kostenpflichtig

Alle anderen Veröffentlichungen sind im Webshop kostenpflichtig.

Sie können dort sowohl als Datei (auch auf Datenträger) als auch als Druckausgabe bestellt werden. In diesen Fällen ist lediglich eine einmalige Anmeldung erforderlich.

Lieferung

- per Download (bei kostenlosen Dateien)
- per E-Mail (als PDF-Datei oder -falls verfügbar- als XLS-Datei)
- per Post (als Druck-Ausgabe oder als CD-ROM bzw. DVD)

Newsletter-Service

Per E-Mail benachrichtigen wir Sie aktuell über unsere Neuerscheinungen.

Dabei können Sie individuell auswählen, welche Themen Sie beobachten möchten.

Zeichenerklärung

0	mehr als nichts, aber weniger als die Hälfte der kleinsten in der Tabelle nachgewiesenen Einheit	()	Nachweis unter dem Vorbehalt, dass der Zahlenwert erhebliche Fehler aufweisen kann
-	nichts vorhanden oder keine Veränderung	p	vorläufiges Ergebnis
/	keine Angabe, da Zahl nicht sicher genug	r	berichtigtes Ergebnis
·	Zahlenwert unbekannt, geheimzuhalten oder nicht rechenbar	s	geschätztes Ergebnis
...	Angabe fällt später an	D	Durchschnitt
x	Tabellenfach gesperrt, da Aussage nicht sinnvoll	≙	entspricht

Auf- und Abrundungen

Im Allgemeinen ist ohne Rücksicht auf die Endsummen auf- bzw. abgerundet worden. Deshalb können sich bei der Summierung von Einzelangaben geringfügige Abweichungen zu den ausgewiesenen Endsummen ergeben. Bei der Aufgliederung der Gesamtheit in Prozent kann die Summe der Einzelwerte wegen Rundens vom Wert 100 % abweichen. Eine Abstimmung auf 100 % erfolgt im Allgemeinen nicht.

Impressum

Verleger, Herausgeber und Druck Bayerisches Landesamt für Statistik und Datenverarbeitung
Neuhauser Straße 8, 80331 München
Briefanschrift: 80288 München

Bestellungen
Telefon 089 2119-205
Telefax 089 2119-457
E-Mail vertrieb@statistik.bayern.de
Internet www.statistik.bayern.de

© Bayerisches Landesamt für Statistik und Datenverarbeitung, München 2010
Alle Veröffentlichungen oder Daten sind Werke im Sinne § 2 Urheberrechtsgesetz. Die Verwendung, Vervielfältigung und/oder Verbreitung von Veröffentlichungen oder Daten gleich welchen Mediums (Print, Datenträger, Datei etc.) – auch auszugsweise – ist nur mit Quellenangabe gestattet.
Sie bedarf der vorherigen Genehmigung bei Nutzung für gewerbliche Zwecke, bei entgeltlicher Verbreitung oder bei Weitergabe an Dritte sowie bei Weiterverbreitung über elektronische Systeme und/oder Datenträger. Sofern in den Produkten auf das Vorhandensein von Copyrightrechten Dritter hingewiesen wird, sind die in deren Produkten ausgewiesenen Copyrightbestimmungen zu wahren. Alle übrigen Rechte bleiben vorbehalten.

Inhaltsübersicht

	Seite
Vorbemerkungen	4
Schaubilder	
Verfahren vor den Verwaltungsgerichten in Bayern	
1 Neuzugänge, erledigte und unerledigte Verfahren seit 1995 nach Verfahrensart	6
2 Neuzugänge seit 1995 nach Art der Verfahren und Art der Kammern	7
3 Erledigte Verfahren seit 1995 nach Art der Verfahren und Art der Kammern	8
4 Erledigte Hauptverfahren seit 1995 nach Art der Kammern und Dauer in Prozent	9
5 Erledigte Verfahren seit 1995 nach Art der Verfahren und Sachgebieten	10
6 Erledigte Verfahren 2009 nach Art der Verfahren und Art der Entscheidung in Prozent	11
7 Erledigte Hauptverfahren 2009 nach Art der Kammern und Dauer in Prozent	12
Verfahren vor dem Bayerischen Verwaltungsgerichtshof (VGH)	
8 Neuzugänge, erledigte und unerledigte Verfahren seit 1995 nach Verfahrensart	13
9 Neuzugänge, erledigte und unerledigte Verfahren seit 1995 nach Instanzen	14
10 Neuzugänge in der 2. Instanz seit 1995 nach Art der Verfahren und Art der Senate	15
11 Erledigte Verfahren in der 2. Instanz seit 1995 nach Art der Verfahren und Art der Senate	16
12 Erledigte Verfahren in der 2. Instanz seit 1995 nach Art der Senate und Dauer in Prozent	17
13 Erledigte Verfahren in der 2. Instanz seit 1995 nach Art der Verfahren und Sachgebieten	18
14 Anteil der Neuzugänge an Verfahren mit eingelegten Rechtsmitteln beim VGH (allgemeine Senate) bezüglich aller erledigten Hauptverfahren der Verwaltungsgerichte (allgemeine Kammern) seit 1995 ("Rechtsmittelhäufigkeit") in Prozent	19
15 Erledigte Berufungen und Beschwerden mit Behördenbeteiligung 2009 nach Ausgang des Verfahrens in Prozent	19
16 Erledigte Verfahren in der 2. Instanz 2009 nach Art der Senate und Dauer in Prozent	20
17 Erledigte Verfahren in der 2. Instanz vor dem Bayerischen Verwaltungsgerichtshof 2009 Durch Urteil oder Beschluss beendete Verfahren, ohne Disziplinar- oder berufsgerichtliche Verfahren, nach Ausgang des Verfahrens in Prozent	21
18 Erledigte Verfahren 2009 nach Instanzen, Art der Verfahren und Sachgebieten in Prozent	21
Zeitreihen - Übersichten	
Verfahren vor der Verwaltungsgerichtsbarkeit in Bayern seit 1995	
1 Neuzugänge (ohne Abgaben innerhalb des Gerichts)	22
2 Erledigte Verfahren (ohne Abgaben innerhalb des Gerichts)	24
Verfahren vor den Verwaltungsgerichten in Bayern seit 1995	
Erledigte Verfahren nach Art der Verfahren, Art der Kammern und Dauer	
3 A: Hauptverfahren	26
4 B: Verfahren zur Gewährung von vorläufigem Rechtsschutz (bis 2006 ohne Numerus-clausus-Sachen)	28
Erledigte Verfahren nach Art der Verfahren und Sachgebieten	
5 A: Hauptverfahren	30
6 B: Verfahren zur Gewährung von vorläufigem Rechtsschutz (bis 2006 ohne Numerus-clausus-Sachen)	32

Noch: Zeitreihen - Übersichten**Verfahren vor dem Bayerischen Verwaltungsgerichtshof (VGH) seit 1995**

Erledigte Verfahren nach Art der Senate und Dauer

7	A: Berufungen mit Anträgen auf Zulassung, Beschwerden gegen Hauptsacheentscheidungen in Personalvertretungssachen	34
8	B: Beschwerden gegen Entscheidungen mit Anträgen auf Zulassung und Verfahren zur Gewährung von vorläufigem Rechtsschutz (bis 2006 ohne Numerus-clausus-Sachen)	36
9	C: 2. Instanz zusammen: Tabellen A+B	38
Erledigte Verfahren nach Sachgebieten		
10	A: Berufungen mit Anträgen auf Zulassung, Beschwerden gegen Hauptsacheentscheidungen in Personalvertretungssachen	40
11	B: Beschwerden gegen Entscheidungen mit Anträgen auf Zulassung und Verfahren zur Gewährung von vorläufigem Rechtsschutz (bis 2006 ohne Numerus-clausus-Sachen)	42

Tabellenteil**1 Verfahren vor den Verwaltungsgerichten in Bayern 2009****Hauptverfahren****1.1 Geschäftsentwicklung der Hauptverfahren**

1.1.1	Geschäftsentwicklung mit Vergleich zum Vorjahr	44
1.1.2	Geschäftsentwicklung nach Verwaltungsgerichten und Art der Kammern	44

1.2 Erledigte Hauptverfahren nach Verwaltungsgerichten

1.2.1	Art des Verfahrens, Art der Erledigung, Zulässigkeit der Berufung - Anzahl, in Prozent	45
1.2.2	Durch Urteil, Gerichtsbescheid oder Beschluss beendete Verfahren nach Ausgang des Verfahrens	46
1.2.3	Dauer der Anhängigkeit - Anzahl, in Prozent	47
1.2.4	Verfahrensbeteiligte, Beweiserhebung, Zuständigkeit (Einzelrichter/Kammer) Prozesskostenhilfe	49
1.2.5	Sachgebiete - Hauptgruppen, ausgewählte Untergruppen und Einzelsachgebiete -	50

Vorläufiger Rechtsschutz**1.3 Geschäftsentwicklung der Verfahren zur Gewährung von vorläufigem Rechtsschutz**

1.3.1	Geschäftsentwicklung mit Vergleich zum Vorjahr	51
1.3.2	Geschäftsentwicklung nach Verwaltungsgerichten und Art der Kammern	51

1.4 Erledigte Verfahren zur Gewährung von vorläufigem Rechtsschutz nach Verwaltungsgerichten

1.4.1	Art des Verfahrens und Art der Erledigung - Anzahl, in Prozent	52
1.4.2	Verfahrensdauer nach Art der Kammer - Anzahl, in Prozent	53
1.4.3	Verfahrensbeteiligte, Beweiserhebung und Prozesskostenhilfeentscheidungen	55
1.4.4	Sachgebiete - Hauptgruppen, ausgewählte Untergruppen und Einzelsachgebiete -	56

1.5 Sonstiger Geschäftsanfall nach Art der Kammer

	Kostensachen, Sonstige Anträge außerhalb eines bei Gericht anhängigen Verfahrens und Vollstreckungsverfahren	57
--	--	----

Noch: Tabellenteil**2 Verfahren vor dem Bayerischen Verwaltungsgerichtshof 2009****2.1 Geschäftsentwicklung**

2.1.1	Geschäftsentwicklung der erstinstanzlichen Hauptverfahren mit Vergleich zum Vorjahr	58
2.1.2	Geschäftsentwicklung der erstinstanzlichen Hauptverfahren nach Senaten	58
2.1.3	Geschäftsentwicklung der Berufungen, Beschwerden gegen Hauptsacheentscheidungen in Personalvertretungssachen mit Vergleich zum Vorjahr	58
2.1.4	Geschäftsentwicklung der Berufungen, Beschwerden gegen Hauptsacheentscheidungen in Personalvertretungssachen nach Senaten	58
2.1.5	Geschäftsentwicklung der Beschwerden gegen Entscheidungen und der Verfahren zur Gewährung von vorläufigem Rechtsschutz mit Vergleich zum Vorjahr	59
2.1.6	Geschäftsentwicklung der Beschwerden gegen Entscheidungen und der Verfahren zur Gewährung von vorläufigem Rechtsschutz nach Senaten	59

2.2 Erledigte erstinstanzliche Hauptverfahren

2.2.1	Art des Verfahrens, Art der Erledigung, Zulässigkeit der Revision und Ausgang des Verfahrens	60
2.2.2	Verfahrensdauer	61
2.2.3	Verfahrensbeteiligte, Beweiserhebung, Verfahren nach Einzelrichter und Senat	62
2.2.4	Sachgebiete - Hauptgruppen, ausgewählte Untergruppen und Einzelsachgebiete -	63

2.3 Erledigte Berufungen mit Anträgen auf Zulassung, Beschwerden gegen Hauptsacheentscheidungen in Personalvertretungssachen

2.3.1	Art des Verfahrens, Art der Erledigung, Zulässigkeit der Revision und Ausgang des Verfahrens	64
2.3.2	Verfahrensdauer	65
2.3.3	Rechtsmittelführer und Rechtsmittelgegner	66
2.3.4	Sachgebiete - Hauptgruppen und ausgewählte Einzelsachgebiete -	67

2.4 Erledigte Beschwerden gegen Entscheidungen mit Anträgen auf Zulassung / Verfahren zur Gewährung von vorläufigem Rechtsschutz

2.4.1	Art des Verfahrens, Art der Erledigung und Ausgang des Verfahrens	68
2.4.2	Verfahrensdauer der Rechtsmittelverfahren	69
2.4.3	Beschwerdeführer/Beschwerdegegner, Beweiserhebung und Verfahren nach Einzelrichter und Senat	70
2.4.4	Sachgebiete - Hauptgruppen und ausgewählte Einzelsachgebiete -	71

2.5 Sonstiger Geschäftsanfall nach Art des Senats

	Kostensachen, sonstige Anträge außerhalb eines bei Gericht anhängigen Verfahrens, Beschwerden in PKH-Sachen und in sonstigen Verfahren	72
--	--	----

Anhang

	Systematik der Sachgebiete - Hauptgruppen, Untergruppen, Einzelsachgebiete	73
--	--	----

Vorbemerkungen

Die Verwaltungsgerichte entscheiden Streitigkeiten auf dem Gebiet des öffentlichen Rechts. Zur verwaltungsgerichtlichen Zuständigkeit gehören zum einen die Streitigkeiten zwischen dem Bürger und einer Verwaltungsbehörde und – unter bestimmten Voraussetzungen – Streitigkeiten zwischen den Trägern der öffentlichen Verwaltung selbst. Aufbau, Zuständigkeit und Verfahren der Gerichte der Verwaltungsgerichtsbarkeit ergeben sich aus der Verwaltungsgerichtsordnung.

Die allgemeine Verwaltungsgerichtsbarkeit ist in der Regel 3-stufig aufgebaut: Verwaltungsgerichte (erste Instanz), Bayerischer Verwaltungsgerichtshof (zweite Instanz), Bundesverwaltungsgericht (dritte Instanz). In bestimmten Fällen (insbesondere Normenkontrollen und Klagen gegen sog. Technische Großvorhaben) ist der Bayerische Verwaltungsgerichtshof auch erstinstanzlich zuständig. Bei den Verwaltungsgerichten bestehen Kammern, die Spruchkörper beim Verwaltungsgerichtshof heißen Senate.

Vor den Verwaltungsgerichten kann im Wege der Klage die Aufhebung eines Verwaltungsaktes (Anfechtungsklage), der Erlass eines abgelehnten oder unterlassenen Verwaltungsaktes (Verpflichtungsklage), die Feststellung des Bestehens oder Nichtbestehens eines Rechtsverhältnisses oder der Nichtigkeit eines Verwaltungsaktes begehrt werden (Feststellungsklage).

Die Klage ist grundsätzlich sofort zu erheben, die Einlegung eines Widerspruchs ist seit dem 01.07. 2007 nicht mehr möglich. Nur in einigen gesetzlich festgelegten Bereichen kann ein Betroffener wählen, ob er vor Erhebung einer Anfechtungs- oder Verpflichtungsklage ein Vorverfahren durchführen oder unmittelbar Klage erheben will (sog. Fakultatives Widerspruchsverfahren). Das Vorverfahren beginnt damit, dass gegen den Verwaltungsakt einer Behörde Widerspruch eingelegt wird. Hält die Behörde den Widerspruch für begründet, hilft sie ihm ab. Ansonsten ergeht ein Widerspruchsbescheid, den regelmäßig die nächsthöhere Behörde nach erneuter Prüfung erlässt. Nach Zustellung des Widerspruchsbescheides kann Klage erhoben werden.

Über die Klage entscheidet das Verwaltungsgericht. Dies geschieht regelmäßig aufgrund mündlicher Verhandlung durch Urteil. Gegen Urteile eines Verwaltungsgerichts kann Berufung beim Verwaltungsgerichtshof eingelegt werden, wenn sie vom Verwaltungsgericht zugelassen wurde oder vom Verwaltungsgerichtshof zugelassen wird. Gegen Urteile des Verwaltungsgerichtshofs ist bei Zulassung durch den Verwaltungsgerichtshof oder auf Beschwerde durch das Bundesverwaltungsgericht die Revision zum Bundesverwaltungsgericht möglich. Gegen Urteile eines Verwaltungsgerichts steht den Beteiligten die Sprungrevision an das Bundesverwaltungsgericht zu, wenn das Gericht sie nach Zustimmung von Kläger und Beklagten zulässt.

Die Justizgeschäftsstatistik der Verwaltungsgerichte wird als Zählkartenerhebung seit 1983 durchgeführt. Seit 1991 werden die Statistischen Daten über Verfahren und Anträge bei allen Verwaltungsgerichten und beim Bayerischen Verwaltungsgerichtshof mit einem DV-Geschäftsstellenautomationssystem erhoben. Rechtsgrundlage ist die Anordnung über die Erhebung von statistischen Daten in der Verwaltungsgerichtsbarkeit (VwG-Statistik). Weitere Informationen erhalten Sie über die Homepage der bayerischen Verwaltungsgerichtsbarkeit <http://www.vgh.bayern.de>

In dem hiermit für das Berichtsjahr 2009 vorgelegten Statistischen Bericht „Die Tätigkeit der Verwaltungsgerichte in Bayern“ wird über die Geschäftsentwicklung bei den Verwaltungsgerichten und dem Bayerischen Verwaltungsgerichtshof berichtet sowie außerdem über die im Berichtsjahr erledigten Sachen nach Art, Ausgang und Dauer des Verfahrens, nach Sachgebieten und anderen Merkmalen. In den Tabellen wird differenziert nach allgemeinen und Asylkammern (Verwaltungsgerichte) bzw. -senaten (Verwaltungsgerichtshof), bei dem Verwaltungsgerichtshof ferner nach Senaten für technische Großvorhaben. Hinsichtlich der Verfahrensart sind einerseits die Hauptverfahren, andererseits die Verfahren zur Gewährung von vorläufigem Rechtsschutz zu unterscheiden. Die Tabellengruppen 2.4.1 bis 2.4.4, die sich auf Rechtsmittelverfahren beziehen, enthalten auch Verfahren zur Gewährung von vorläufigem Rechtsschutz, die erstinstanzlich bei den Verwaltungsgerichten anhängig waren. In solchen Fällen stand die Eilsache im Zusammenhang mit einem beim Verwaltungsgericht bearbeiteten Hauptverfahren.

Seit dem Berichtsjahr 1998 werden die – zahlenmäßig unbedeutenden – sogenannten Musterverfahren bzw. die im Hinblick auf solche Musterverfahren vorübergehend ausgesetzten Verfahren in der Statistik der Verwaltungsgerichte nicht mehr getrennt erfasst. Ist die Rechtmäßigkeit einer behördlichen Maßnahme Gegenstand von mehr als 20 Verfahren, kann das Gericht eines oder mehrere geeignete Verfahren nach § 93 a VwGO vorab durchführen (Musterverfahren), die übrigen Verfahren aussetzen und nach der rechtlichen Klärung der Musterverfahren diese durch Beschluss erledigen.

In den Geschäftsbilanzen der Verwaltungsgerichte und des Bayerischen Verwaltungsgerichtshofs (Tabellen 1.1, 1.3 und 2.1) nachgewiesene Daten weichen vereinzelt geringfügig von den Endbeständen des Vorjahres und der rechnerischen Addition zum Jahresendbestand ab. Die Ursache sind Bestandsbereinigungen sowie unerledigte Rückfragen, die aus früheren Jahren stammen, also erst im aktuellen Berichtsjahr beantwortet worden sind.

Änderungen in den Übersichten der Sachgebiete ab dem Berichtsjahr 2007

Ab dem Jahr 2007 wurde ein neuer Sachgebietskatalog eingeführt, wobei die Sachgebiete erweitert bzw. neu geordnet wurden.

Änderungen ergaben sich wie folgt:

- 1) Im Sachgebiet 200 bzw. 220 waren bisher auch die NC-Verfahren enthalten; diese sind jetzt als Sachgebiet 300 "Numerus-clausus-Verfahren" eigens ausgewiesen.
- 2) Im jetzigen Sachgebiet 1300 „Recht des öffentlichen Dienstes“ bzw. 1330 „Recht der Landesbeamten“ ist die Position „Disziplinarrecht“ nicht mehr enthalten; diese ist jetzt als Sachgebiet 1400 "Disziplinarrecht/Berufsgerichtliche Verfahren" eigens ausgewiesen.
- 3) Im jetzigen Sachgebiet 1500 „Sozialrecht (ohne Sozialhilfe), Jugendschutzrecht, Kindergartenrecht, Kriegsfolgenrecht“ bzw. 1520 „Sozialrecht (ohne Sozialhilfe)“ ist die Position „Sozialhilferecht“ nicht mehr enthalten; diese ist jetzt als Sachgebiet 1600 "Sozialhilferecht" eigens ausgewiesen.
- 4) Das frühere Sachgebiet 400 „Polizei-, Ordnungs- und Wohnrecht, Umweltschutz“ wurde neu geordnet. Ausgegliedert wurden die Positionen 445 „Ausländerrecht“, 446 „Asylrecht“ und der Umweltschutz mit den Positionen 460 „Wasserrecht“ und 470 „Straßen- und Wegerecht“. Das neu gebildete Sachgebiet heißt jetzt 500 „Polizei-, Ordnungs- und Wohnrecht“. Als eigenständige Positionen sind hinzugekommen: 600 „Ausländerrecht“, 700 „Asylrecht“ und 1000 „Umweltrecht“ mit den Darunter-Positionen 1030 „Wasserrecht“ und 1040 „Straßen- und Wegerecht“.

Bei allen Sachgebieten, die jetzt einzeln aufgeführt und früher bei einem anderen Sachgebiet als Darunter-Position mitgezählt wurden, sind diese in den Zeitreihen jetzt bei den jeweiligen Sachgebieten abgezogen (200, 220, 500, 1300, 1330, 1500 und 1520).

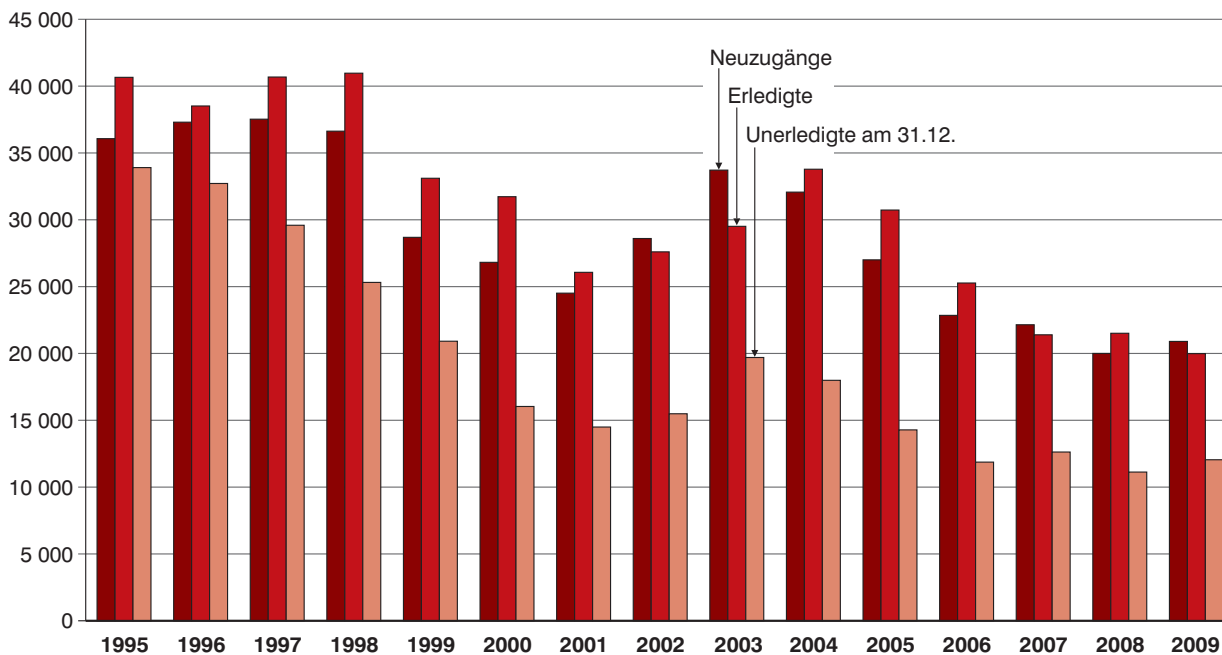
Erstmals aufgenommen wurden in die Übersichten die Sachgebiete 300 „Numerus-clausus-Verfahren“, 510 „Polizei-recht“, 1000 „Umweltrecht“, 1523 „Kinder- und Jugendhilfe-, Jugendförderungsrecht“, 1524 „Ausbildungs- und Studienförderungsrecht“, und 1550 „Kindergartenrecht, Heimrecht“.

Ersatzlos entfallen sind die Positionen „Lastenausgleichsrecht“ und „Flüchtlings- und Vertriebenenrecht“.

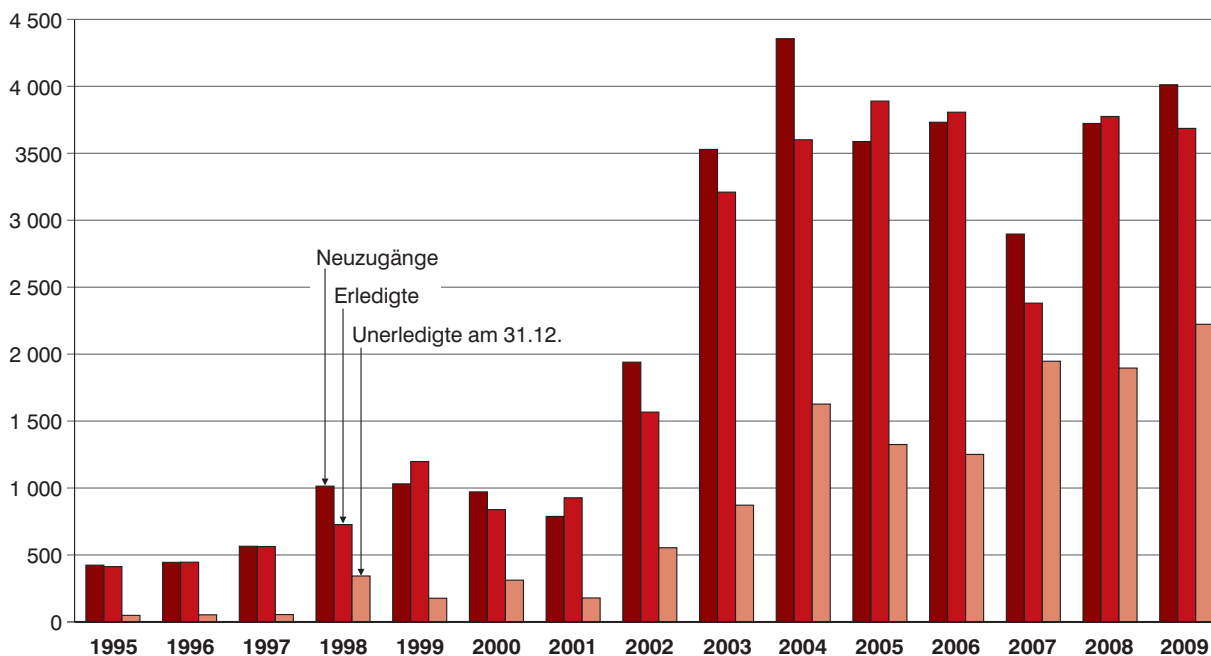
Betroffen von diesen Umstellungen sind die Übersichten 5, 6, 10 und 11 sowie die Schaubilder 5 und 13.

1. Neuzugänge, erledigte und unerledigte Verfahren vor den Verwaltungsgerichten in Bayern seit 1995 nach Verfahrensart

Verfahren insgesamt

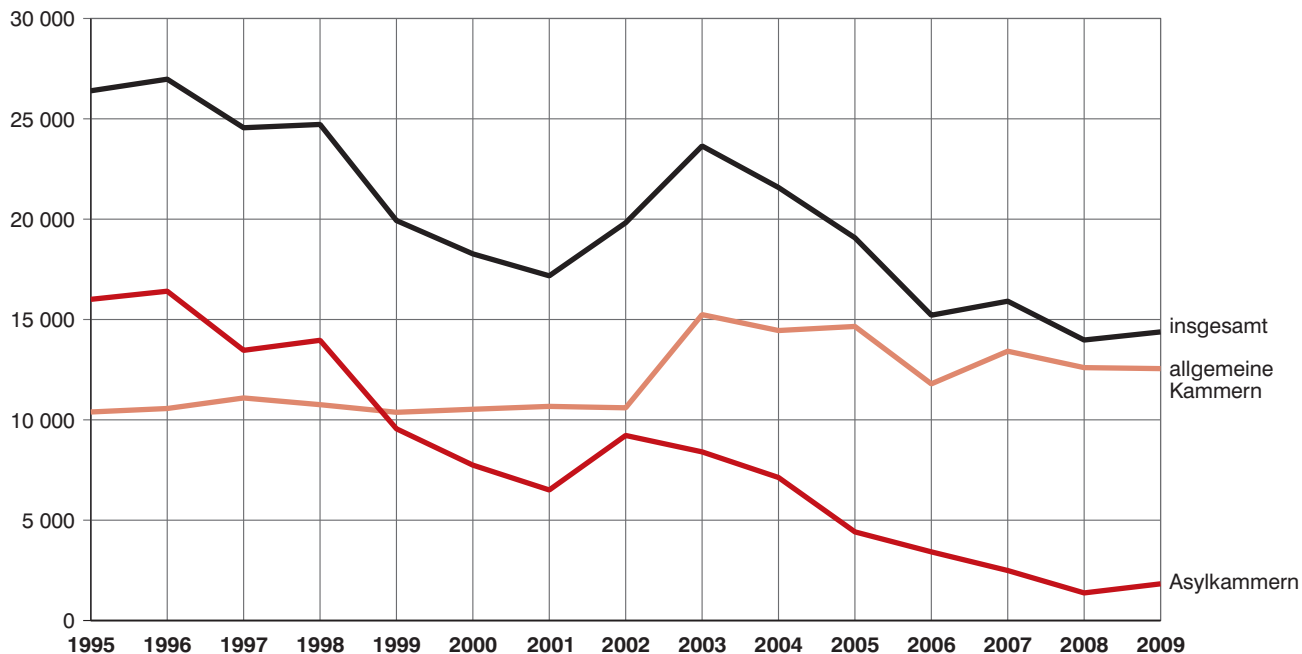


darunter: Verfahren in Numerus-clausus-Sachen

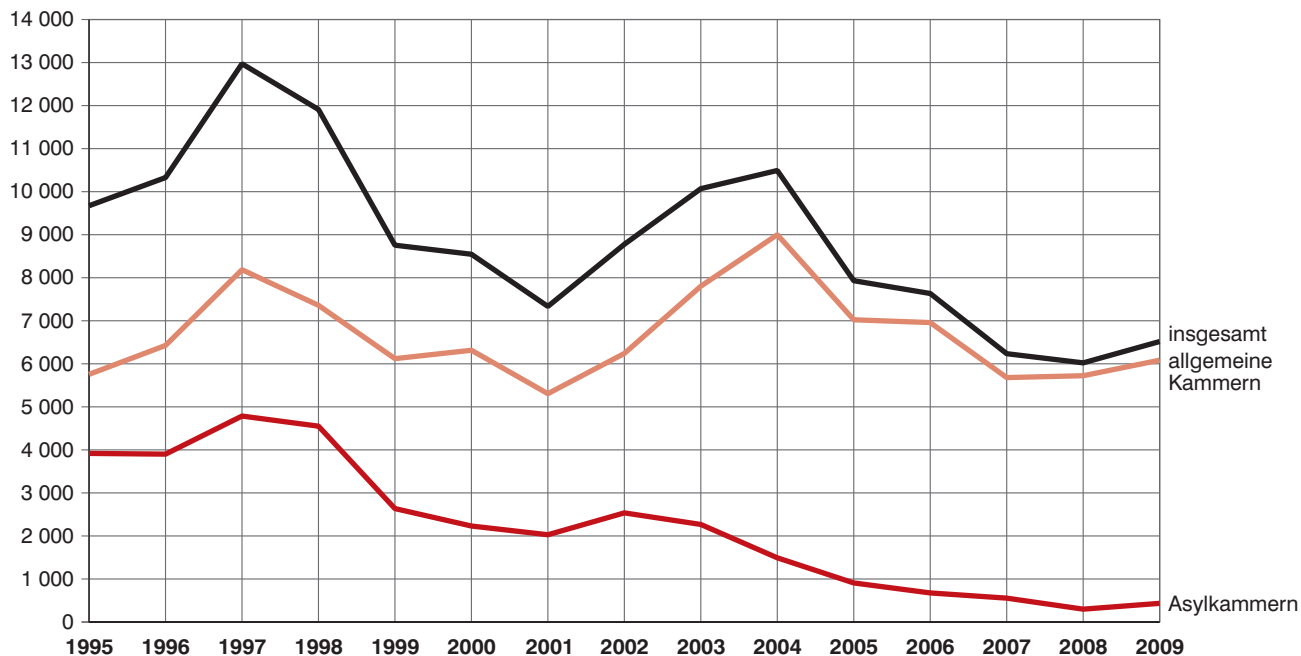


2. Neuzugänge vor den Verwaltungsgerichten in Bayern seit 1995 nach Art der Verfahren und Art der Kammern

Hauptverfahren einschließlich Numerus-clausus-Sachen

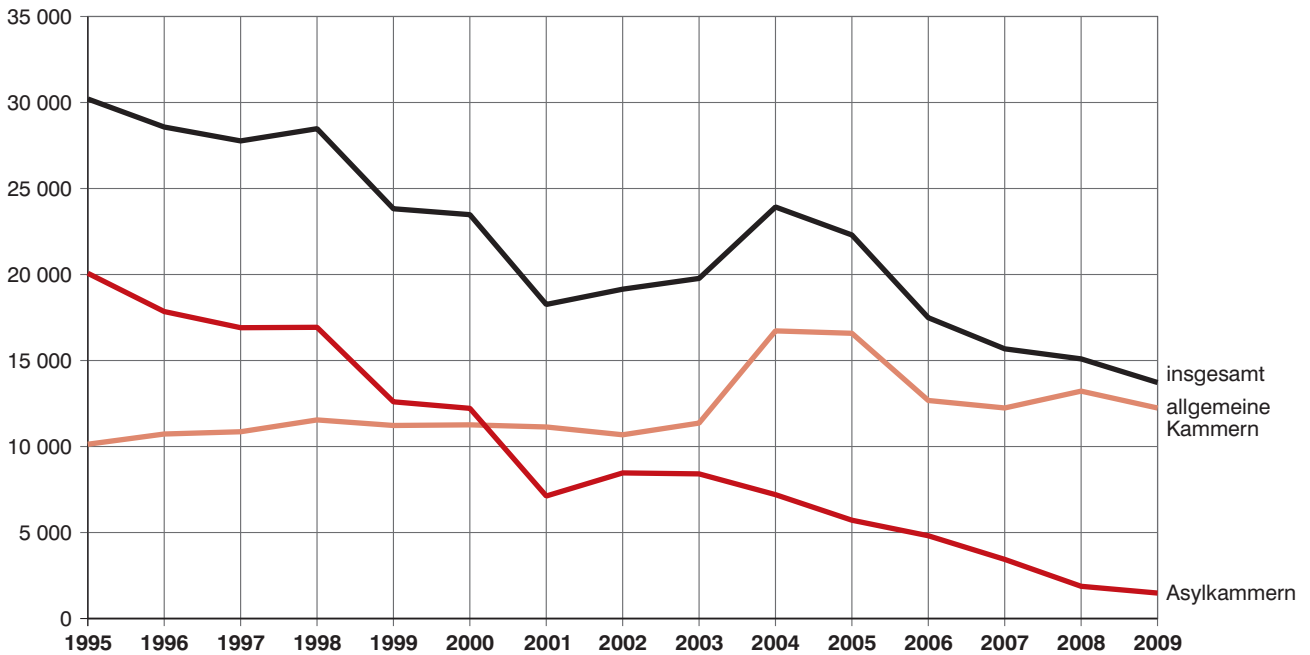


Verfahren zur Gewährung von vorläufigem Rechtsschutz einschließlich Numerus-clausus-Sachen

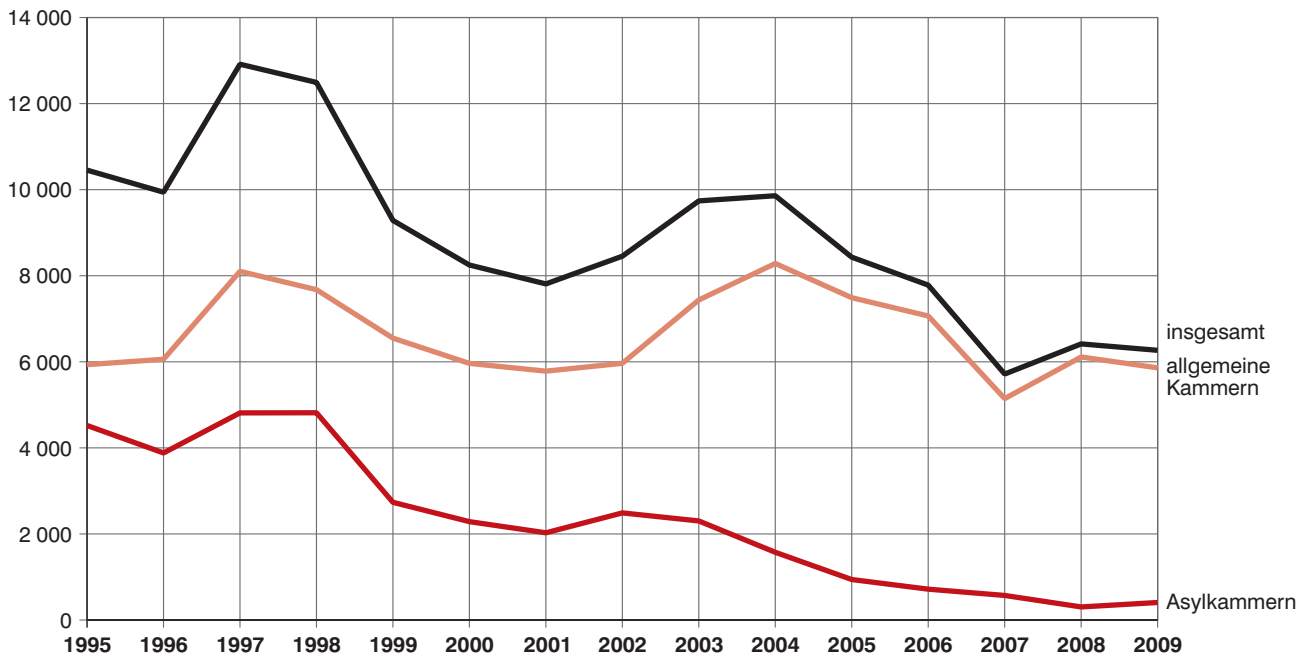


3. Erledigte Verfahren vor den Verwaltungsgerichten in Bayern seit 1995 nach Art der Verfahren und Art der Kammern

Hauptverfahren einschließlich Numerus-clausus-Sachen

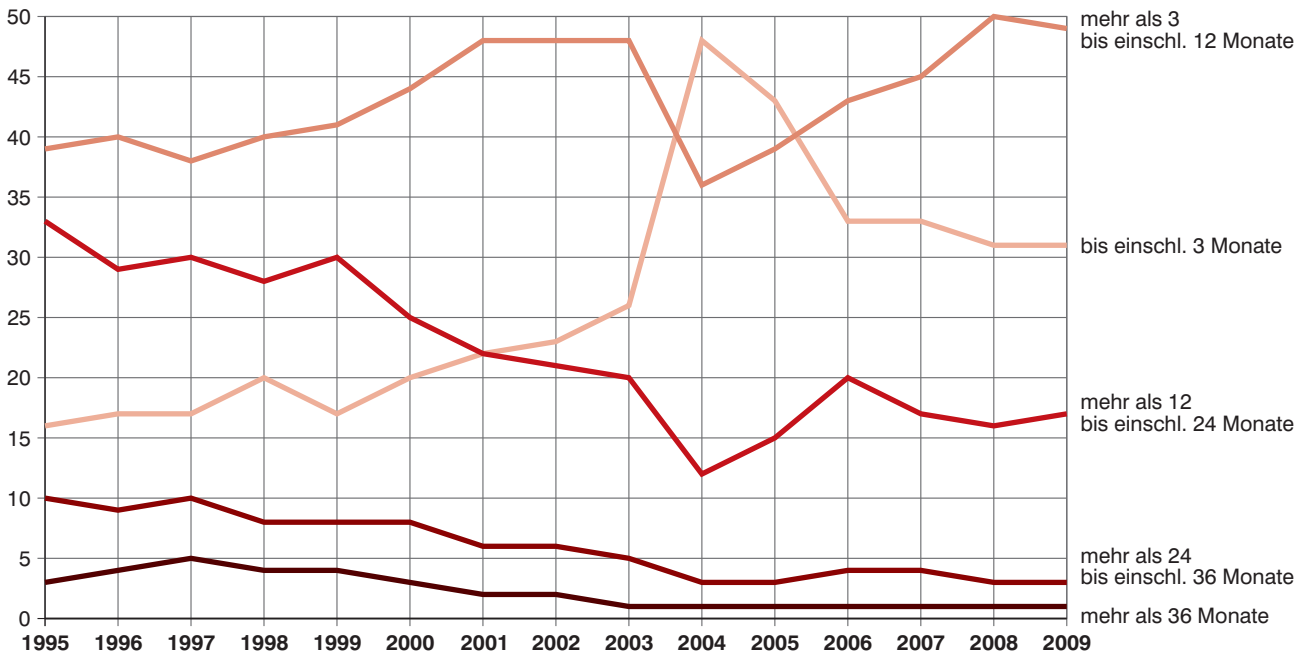


Verfahren zur Gewährung von vorläufigem Rechtsschutz einschließlich Numerus-clausus-Sachen

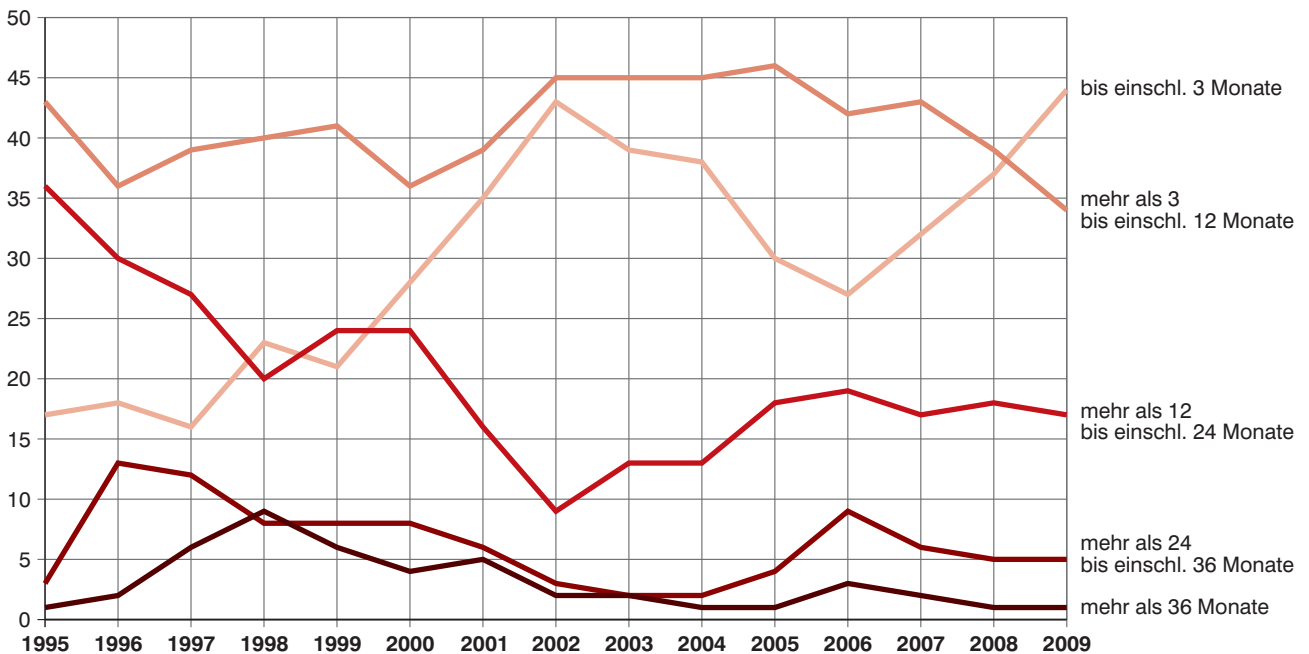


4. Erledigte Hauptverfahren vor den Verwaltungsgerichten in Bayern seit 1995 nach Art der Kammern und Dauer in Prozent

allgemeine Kammern

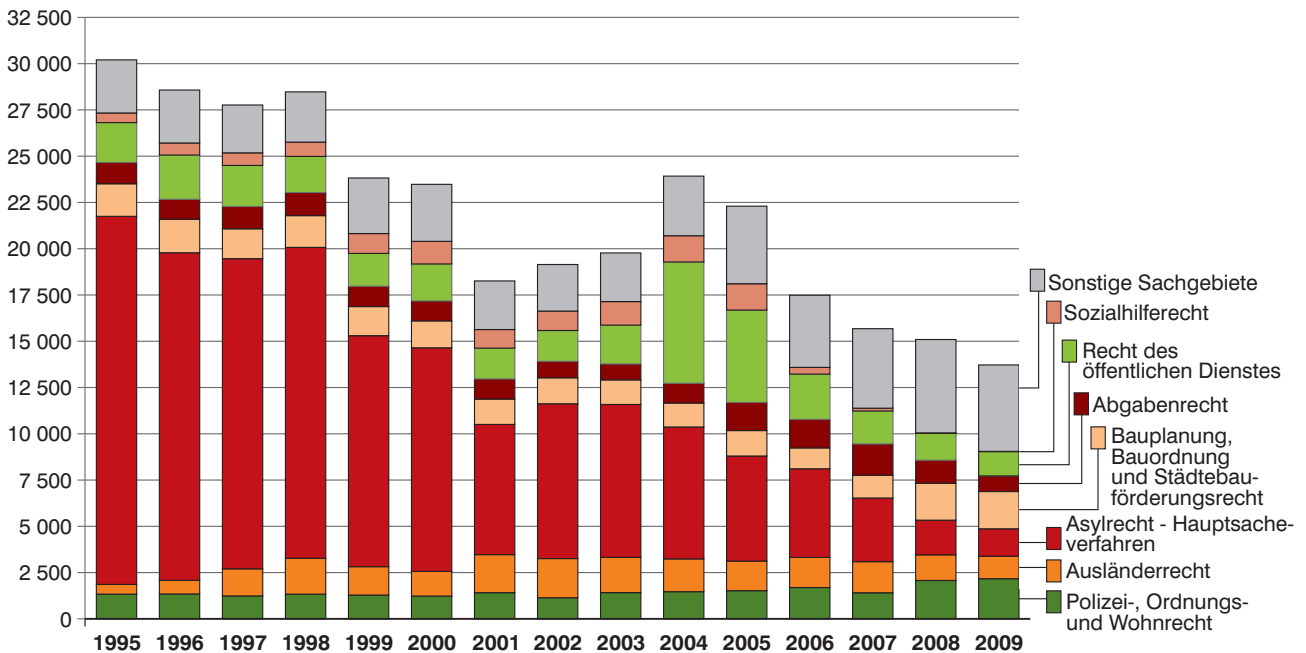


Asylkammern

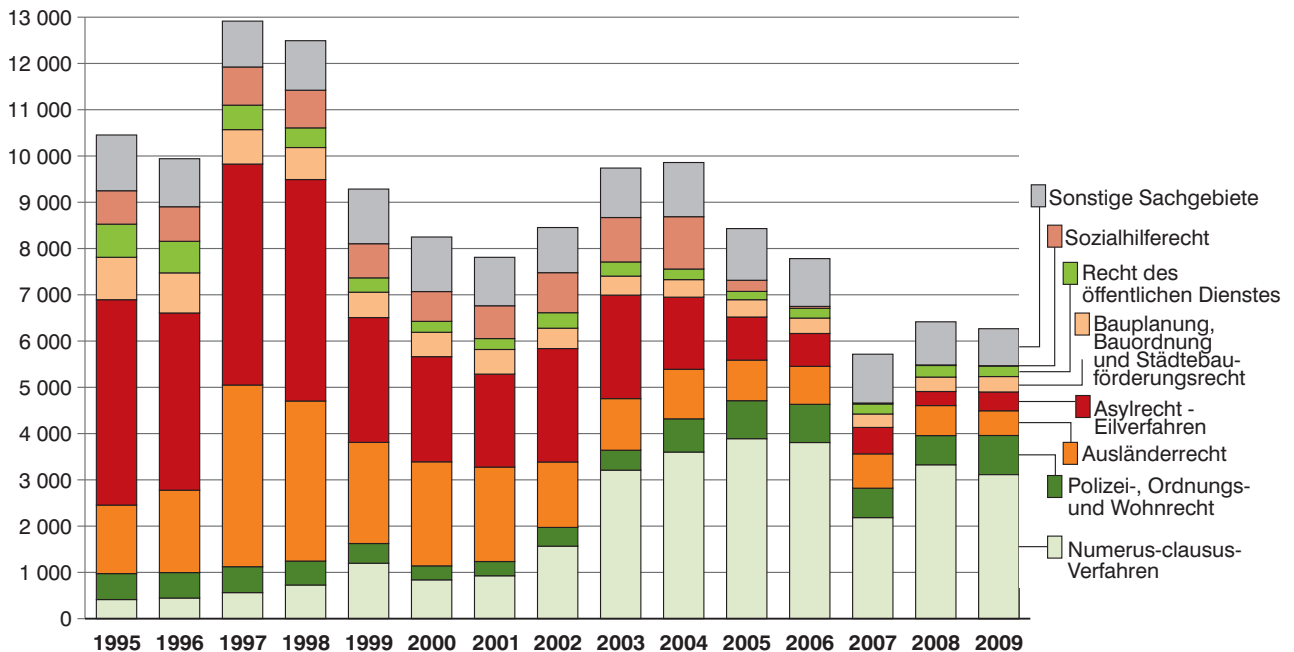


5. Erledigte Verfahren vor den Verwaltungsgerichten in Bayern seit 1995 nach Art der Verfahren und Sachgebieten

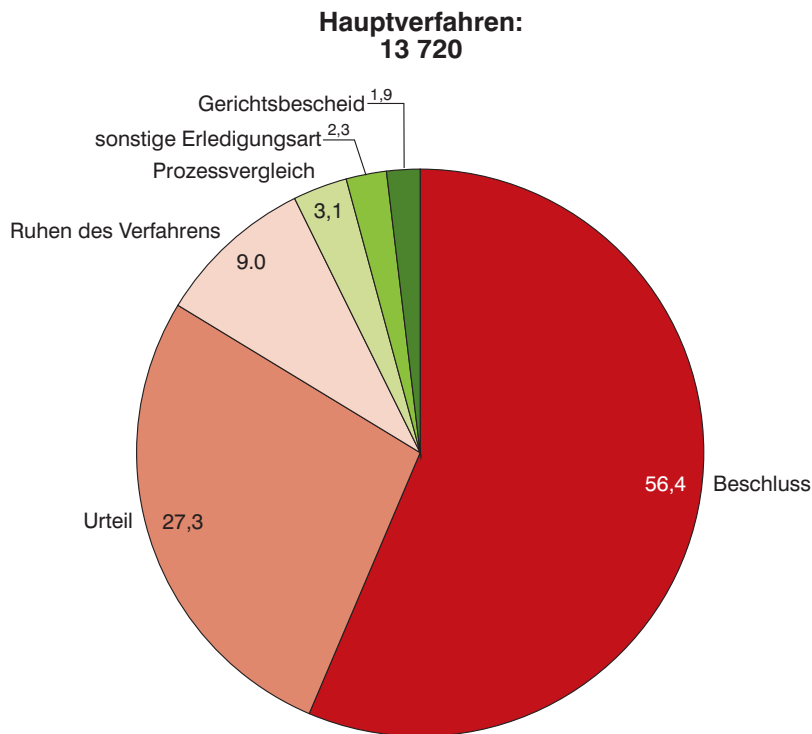
Hauptverfahren



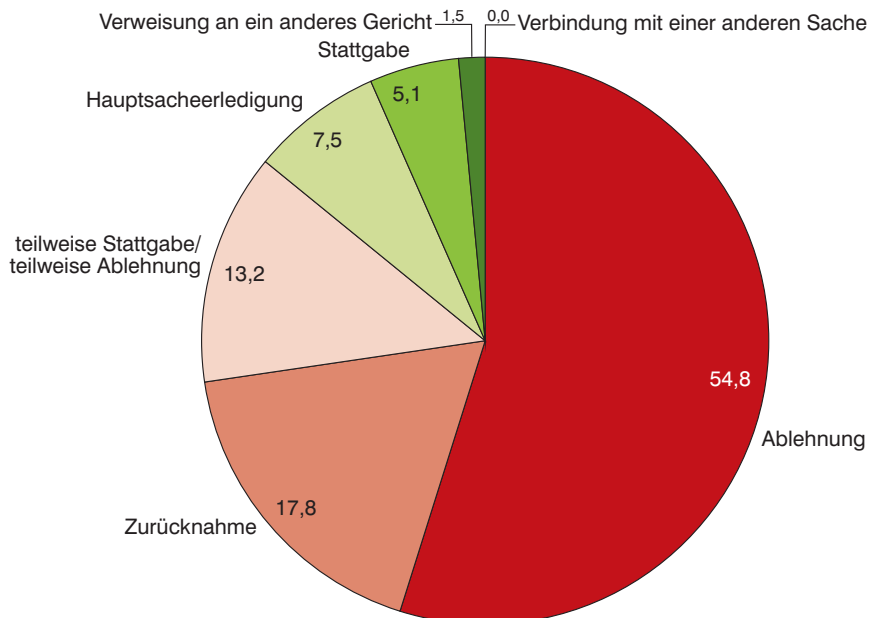
Verfahren zur Gewährung von vorläufigem Rechtsschutz



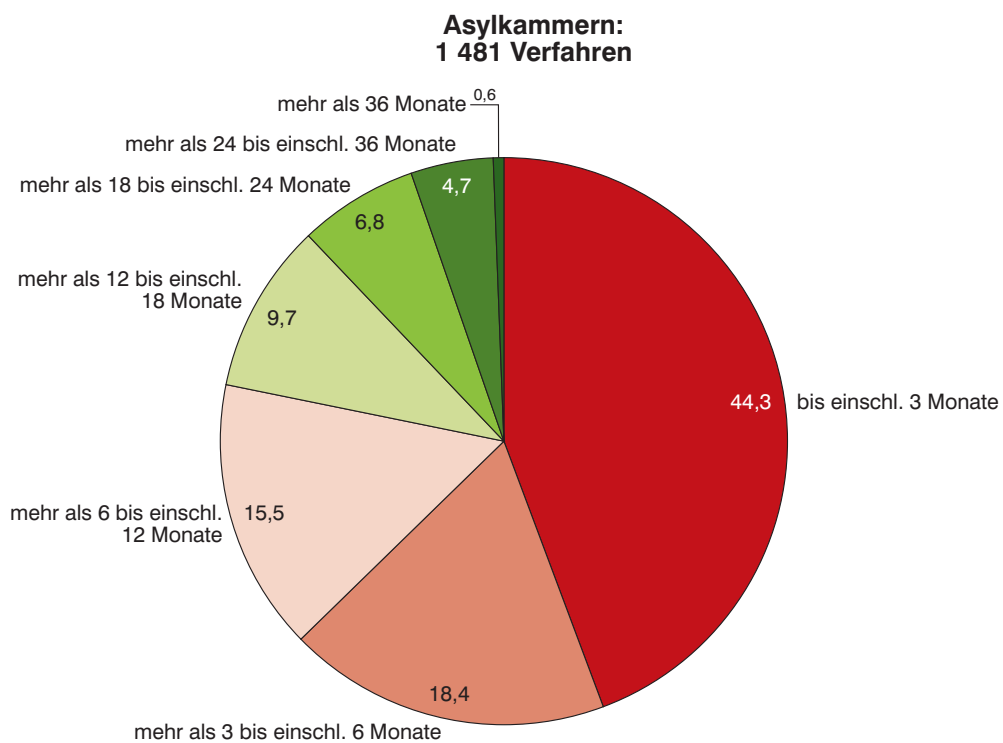
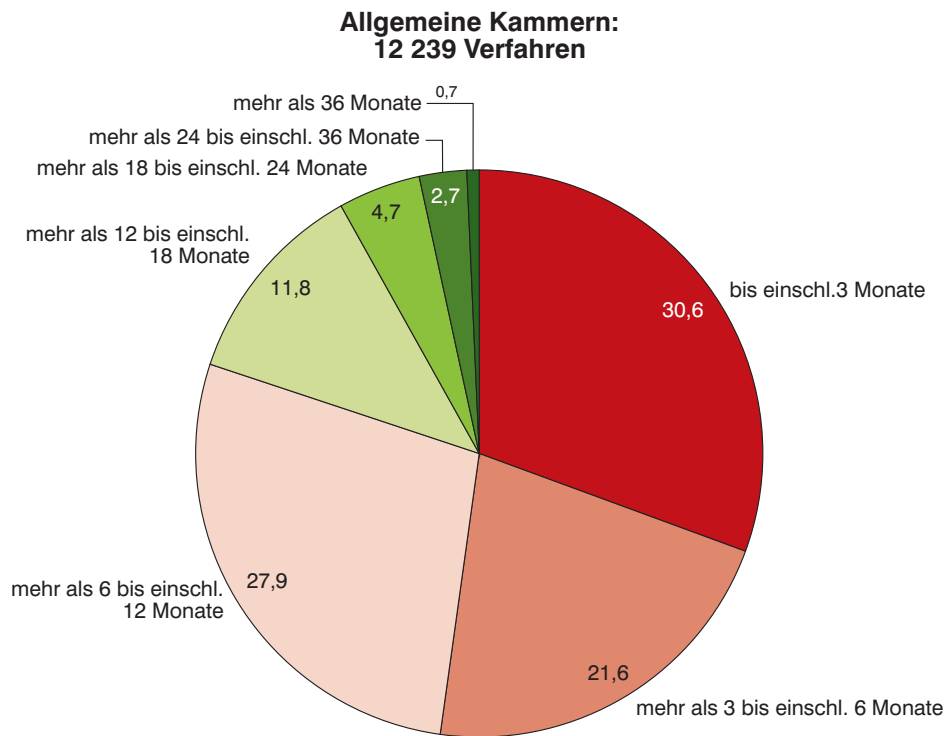
**6. Erledigte Verfahren vor den Verwaltungsgerichten in Bayern 2009
nach Art der Verfahren und Art der Entscheidung
in Prozent**



**Durch Beschluss beendete Verfahren
zur Gewährung von vorläufigem Rechtsschutz:
6 202**

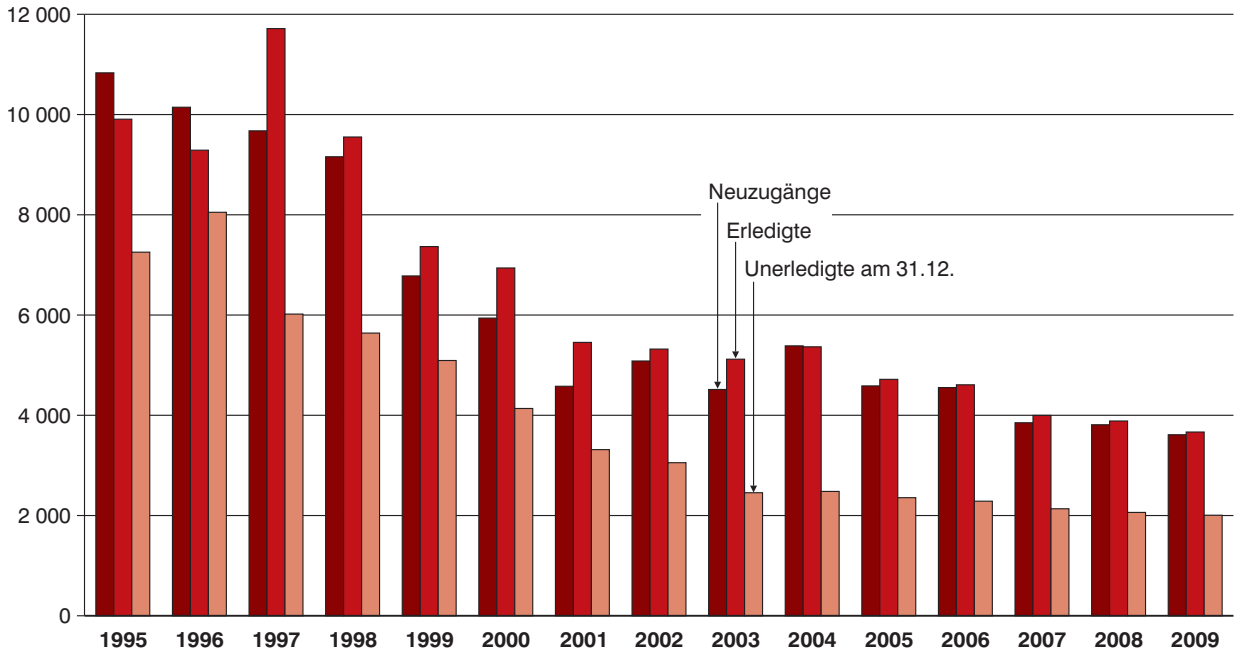


7. Erledigte Hauptverfahren vor den Verwaltungsgerichten in Bayern 2009 nach Art der Kammern und Dauer in Prozent

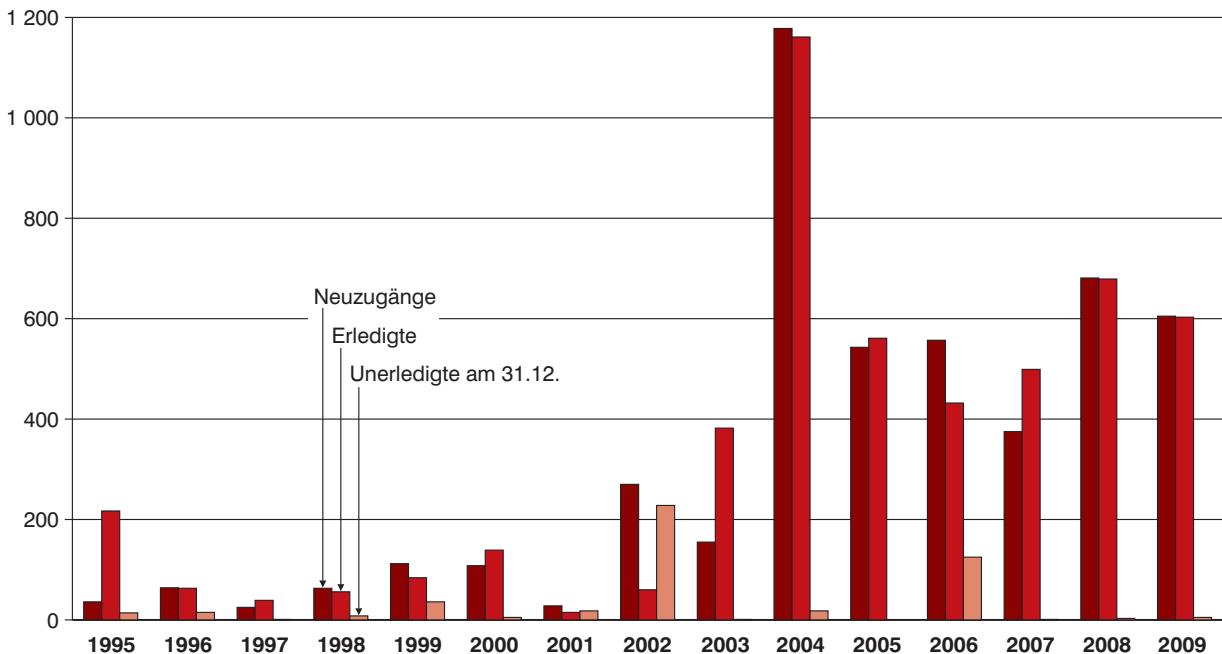


8. Neuzugänge, erledigte und unerledigte Verfahren vor dem Bayerischen Verwaltungsgewichtshof seit 1995 nach Verfahrenstyp

Verfahren insgesamt

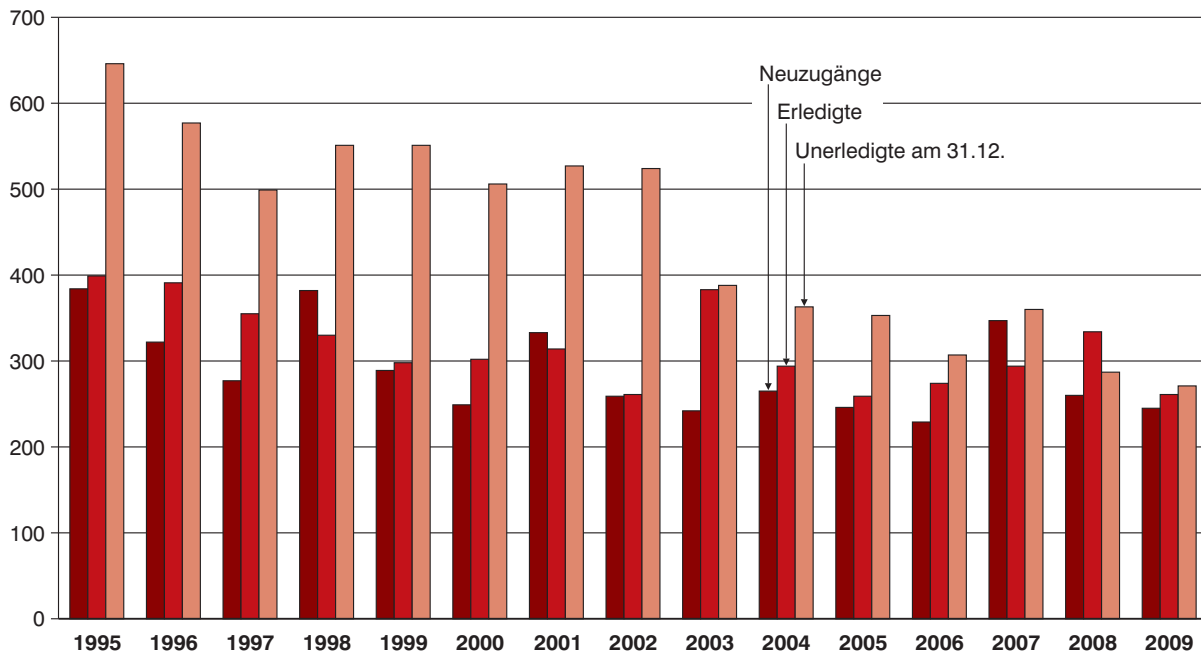


darunter: Verfahren in Numerus-clausus-Sachen

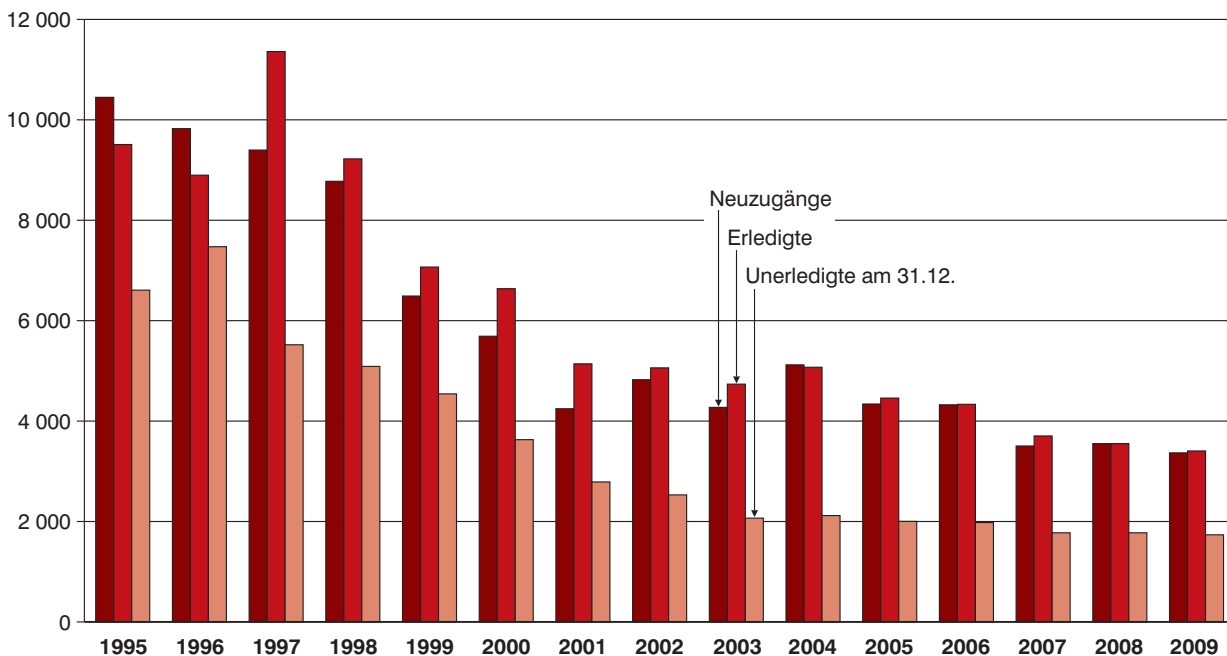


9. Neuzugänge, erledigte und unerledigte Verfahren vor dem Bayerischen Verwaltungsgerichtshof seit 1995 nach Instanzen

1. Instanz

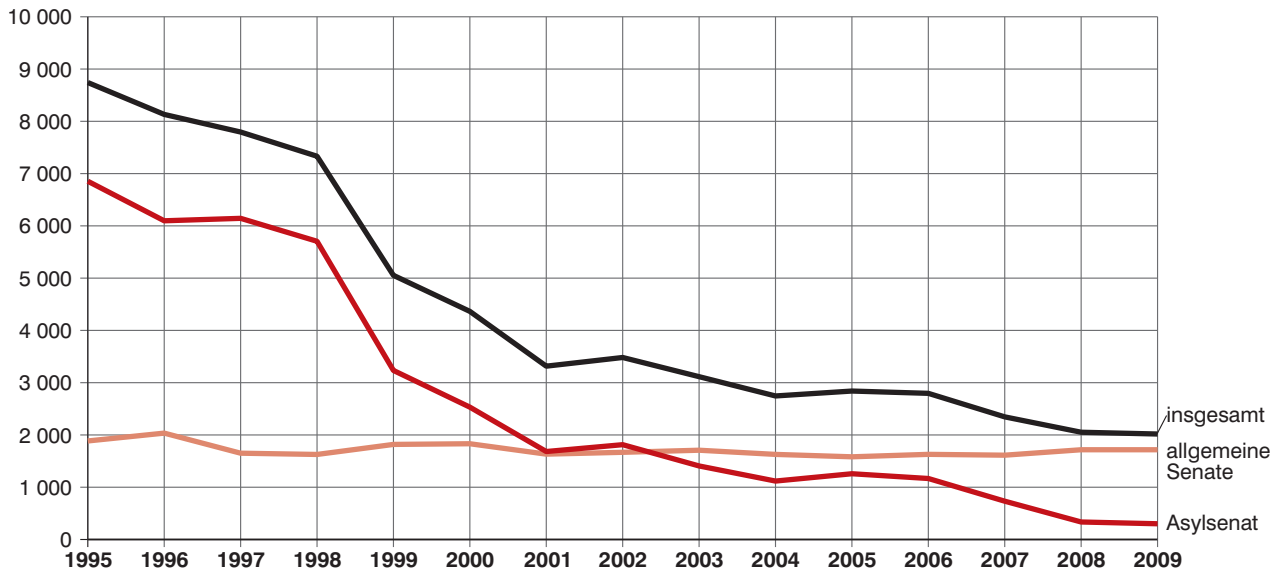


2. Instanz

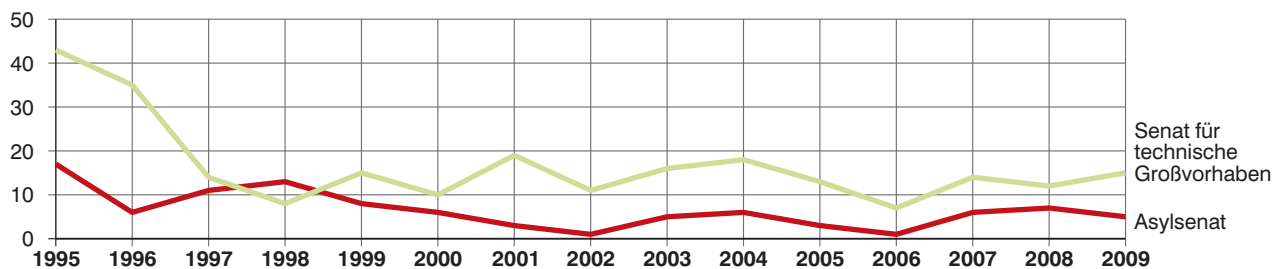
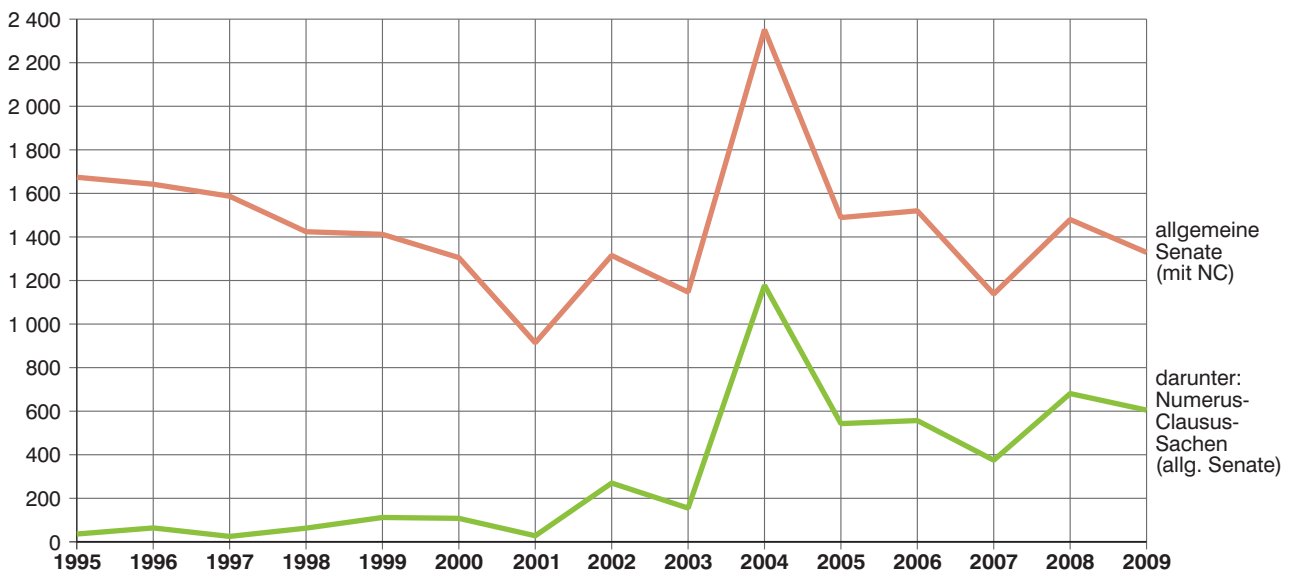


10. Neuzugänge in der 2. Instanz vor dem Bayerischen Verwaltungsgerichtshof seit 1995 nach Art der Verfahren und Art der Senate

Berufungen mit Anträgen auf Zulassung, Beschwerden gegen Hauptsacheentscheidungen in Personalvertretungssachen

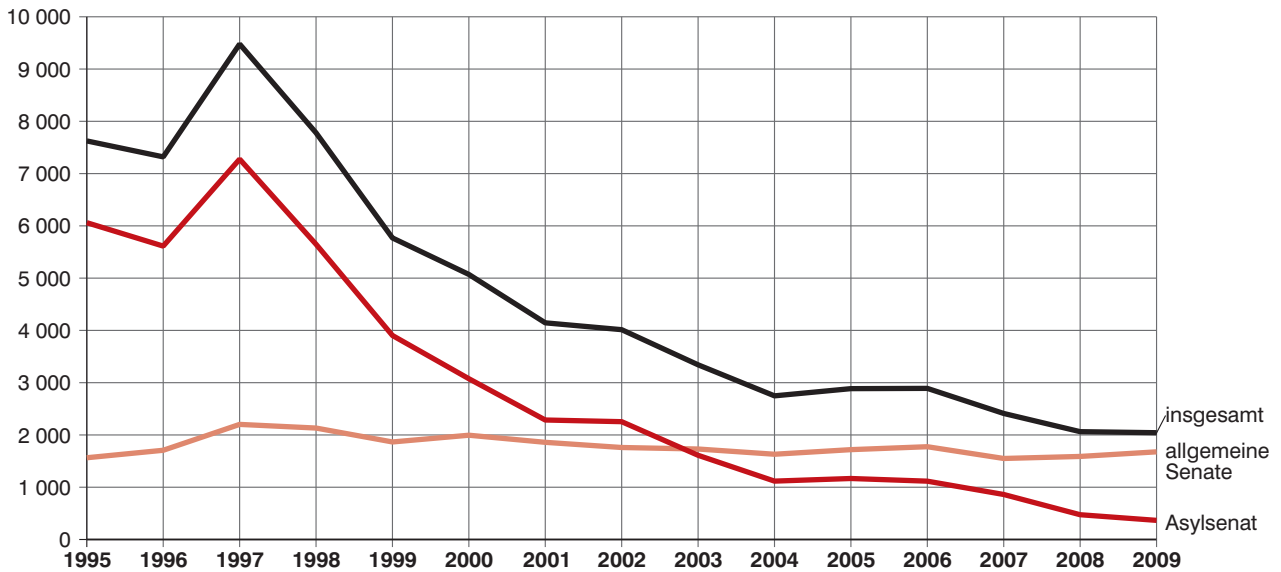


Beschwerden gegen Entscheidungen mit Anträgen auf Zulassung, Verfahren zur Gewährung von vorläufigem Rechtsschutz sowie Verfahren in Numerus-clausus-Sachen

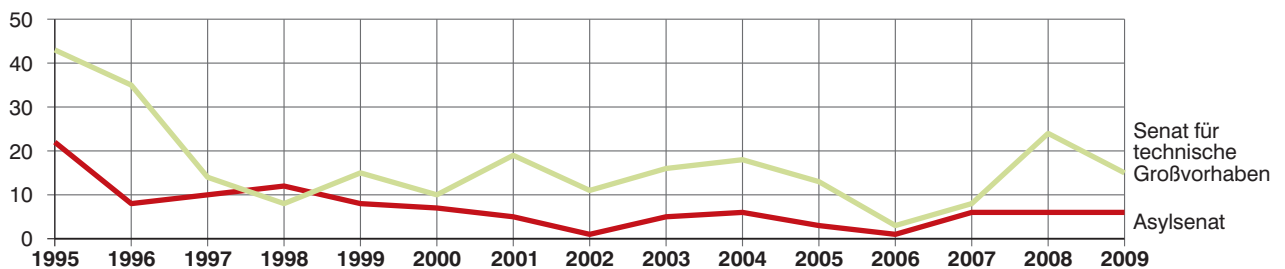
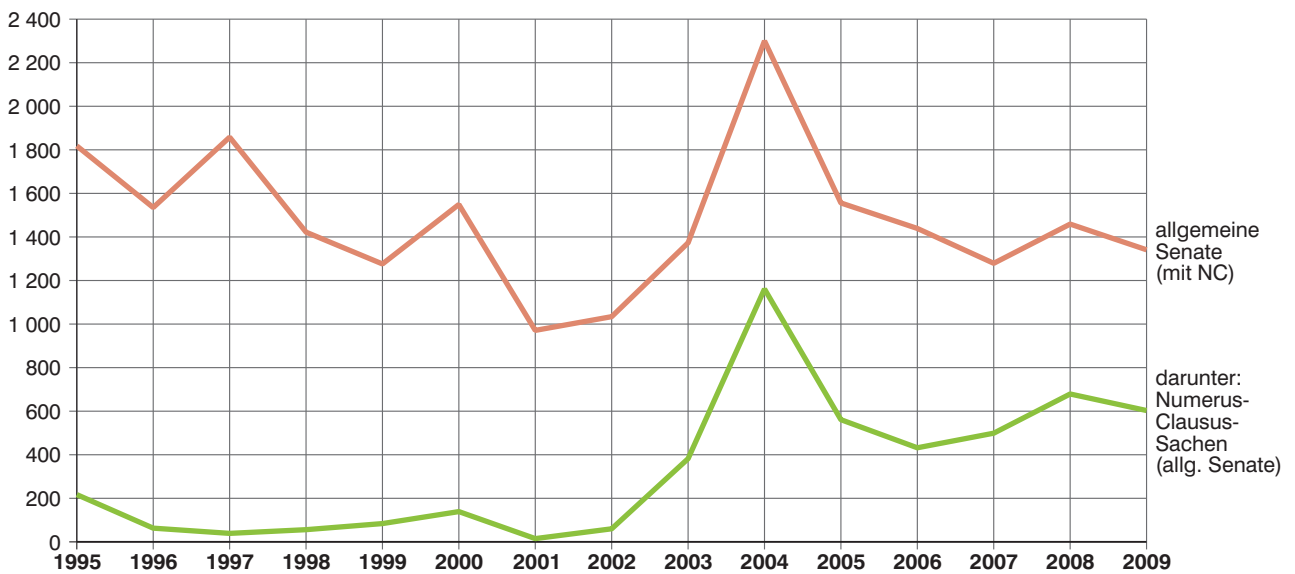


11. Erledigte Verfahren in der 2. Instanz vor dem Bayerischen Verwaltungsgerichtshof seit 1995 nach Art der Verfahren und Art der Senate

Berufungen mit Anträgen auf Zulassung, Beschwerden gegen Hauptsacheentscheidungen in Personalvertretungssachen

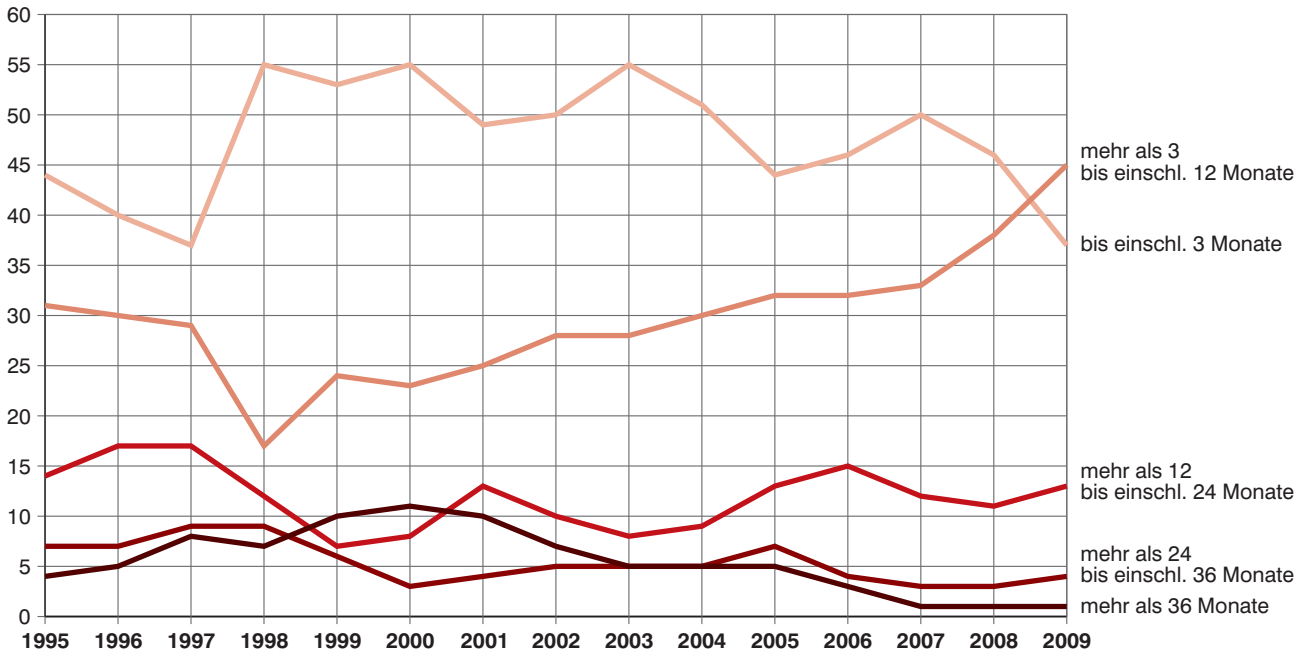


Beschwerden gegen Entscheidungen mit Anträgen auf Zulassung, Verfahren zur Gewährung von vorläufigem Rechtsschutz sowie Verfahren in Numerus-clausus-Sachen

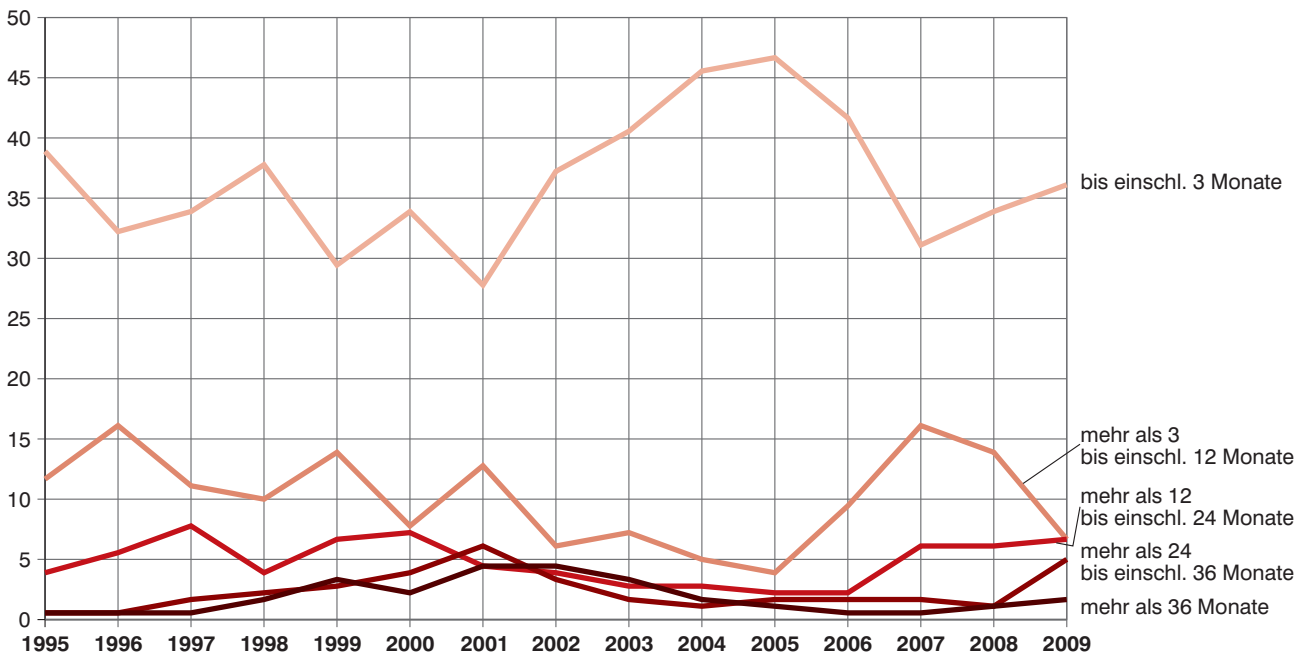


12. Erledigte Verfahren in der 2. Instanz vor dem Bayerischen Verwaltungsgerichtshof seit 1995 nach Art der Senate und Dauer in Prozent

allgemeine Senate

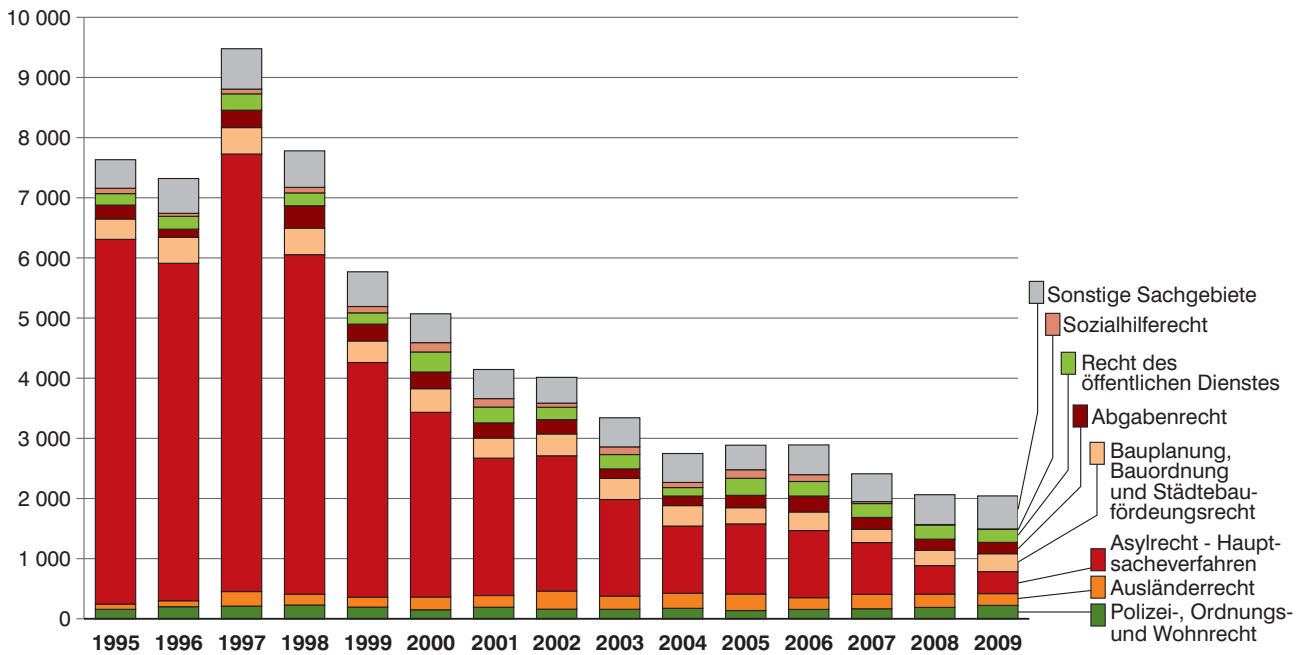


Asylsenate

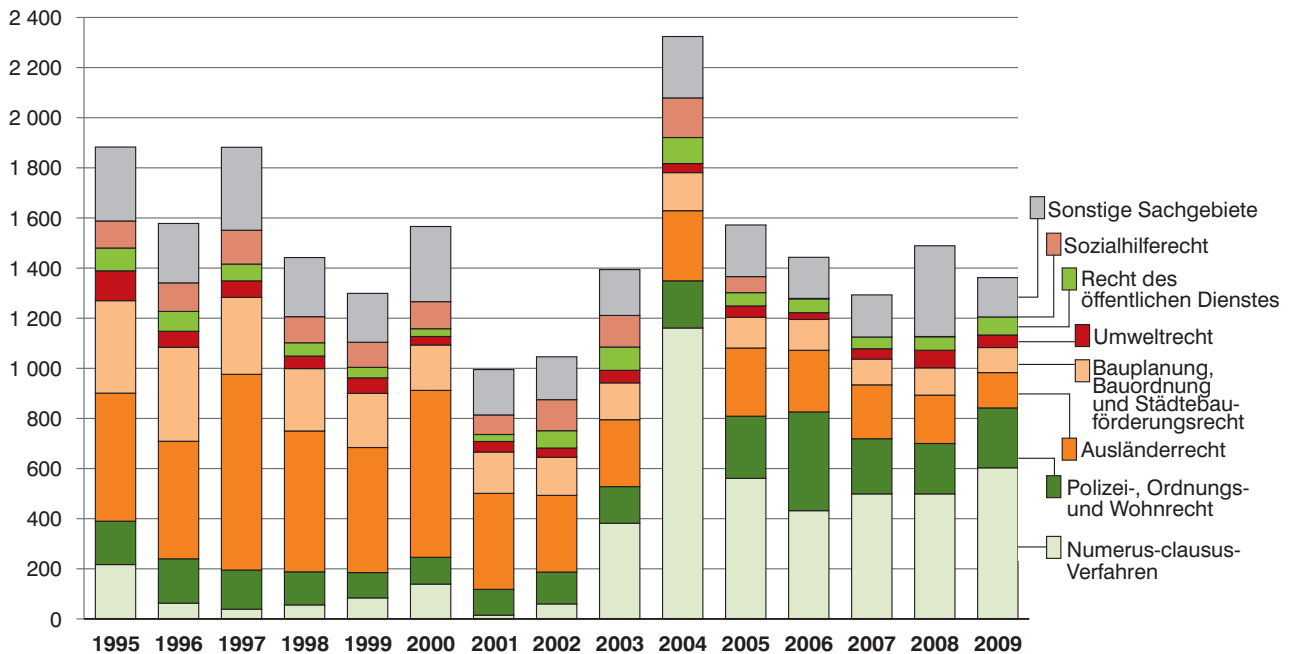


13. Erledigte Verfahren in der 2. Instanz vor dem Bayerischen Verwaltungsgerichtshof seit 1995 nach Art der Verfahren und Sachgebieten

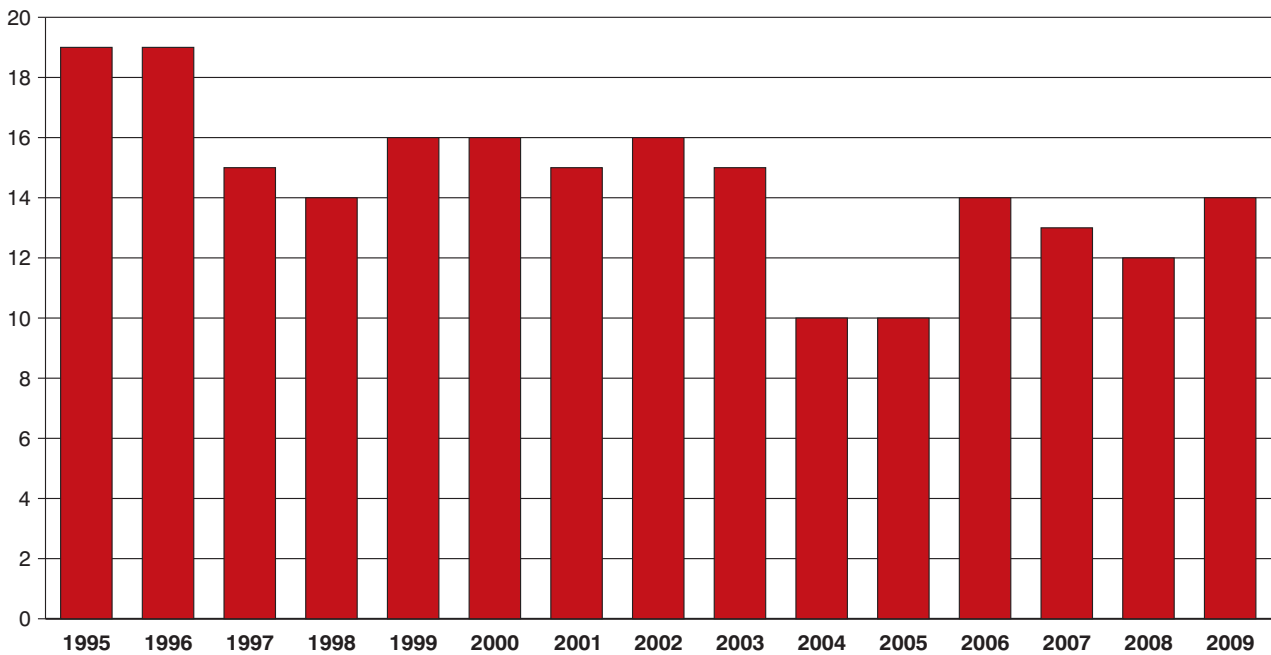
Berufungen mit Anträgen auf Zulassung, Beschwerden gegen Hauptsacheentscheidungen in Personalvertretungssachen



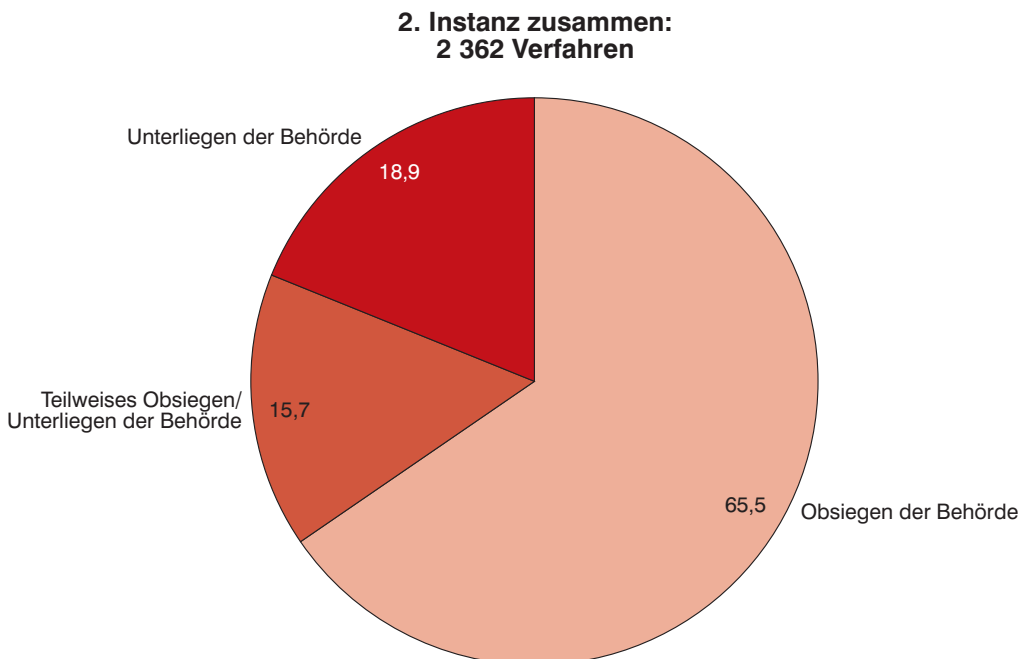
Beschwerden gegen Entscheidungen mit Anträgen auf Zulassung, Verfahren zur Gewährung von vorläufigem Rechtsschutz



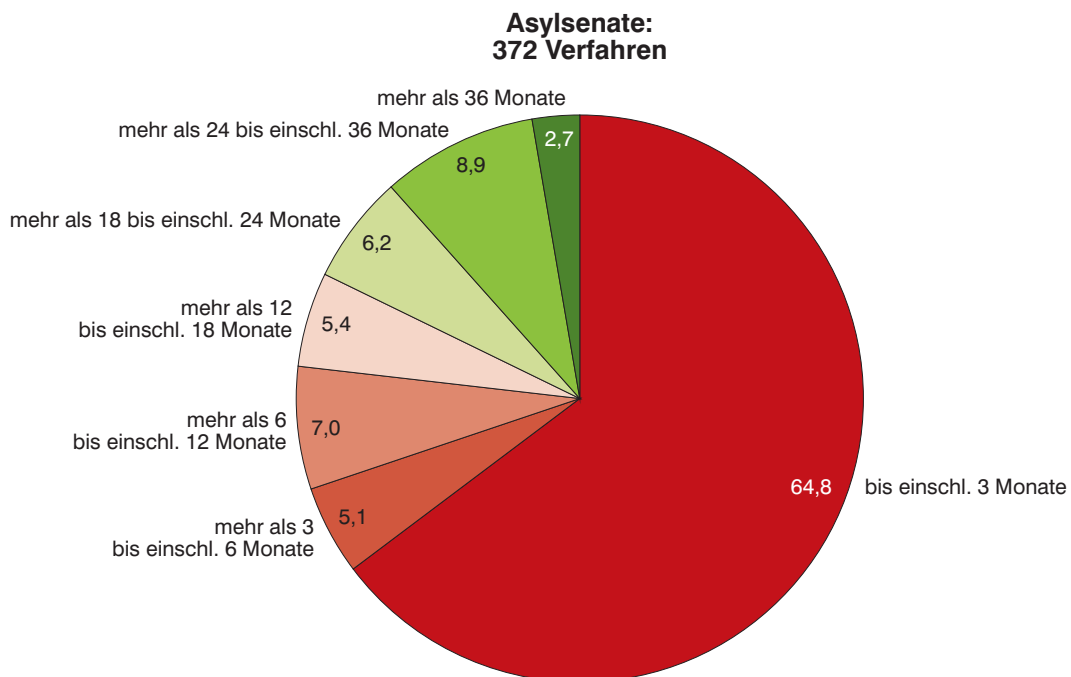
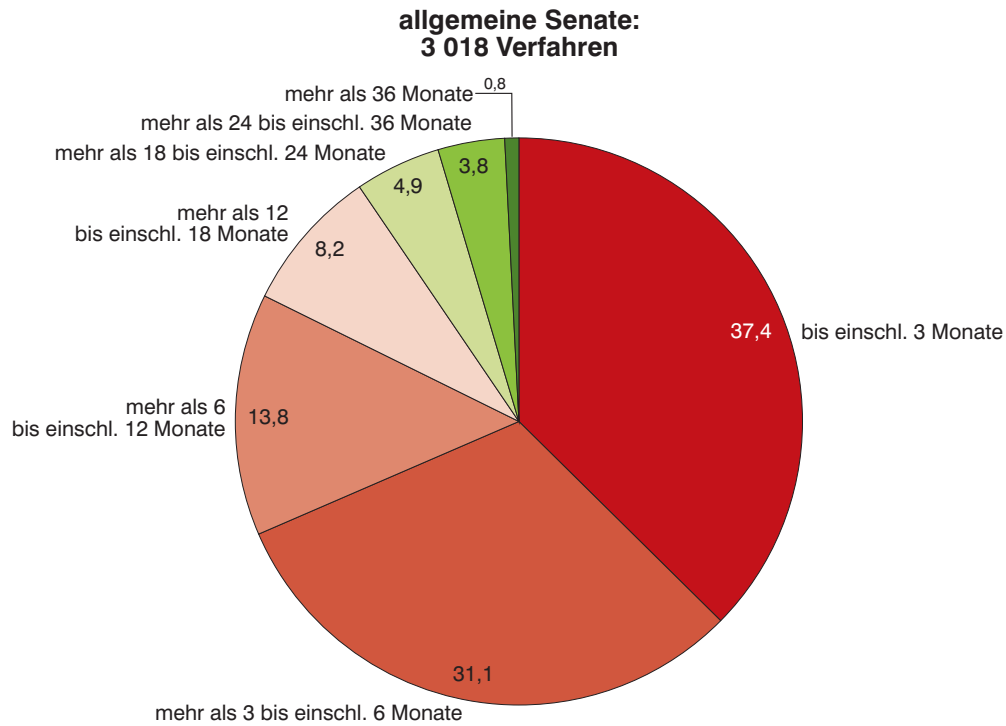
14. Anteil der Neuzugänge an Verfahren mit eingelegten Rechtsmitteln beim VGH (allg. Senate) bezüglich aller erledigten Hauptverfahren der Verwaltungsgerichte (allgemeine Kammern) seit 1995 (Rechtsmittelhäufigkeit)
in Prozent



15. Erledigte Berufungen und Beschwerden mit Behördenbeteiligung vor dem Bayerischen Verwaltungsgerichtshof 2008 nach Ausgang des Verfahrens
in Prozent

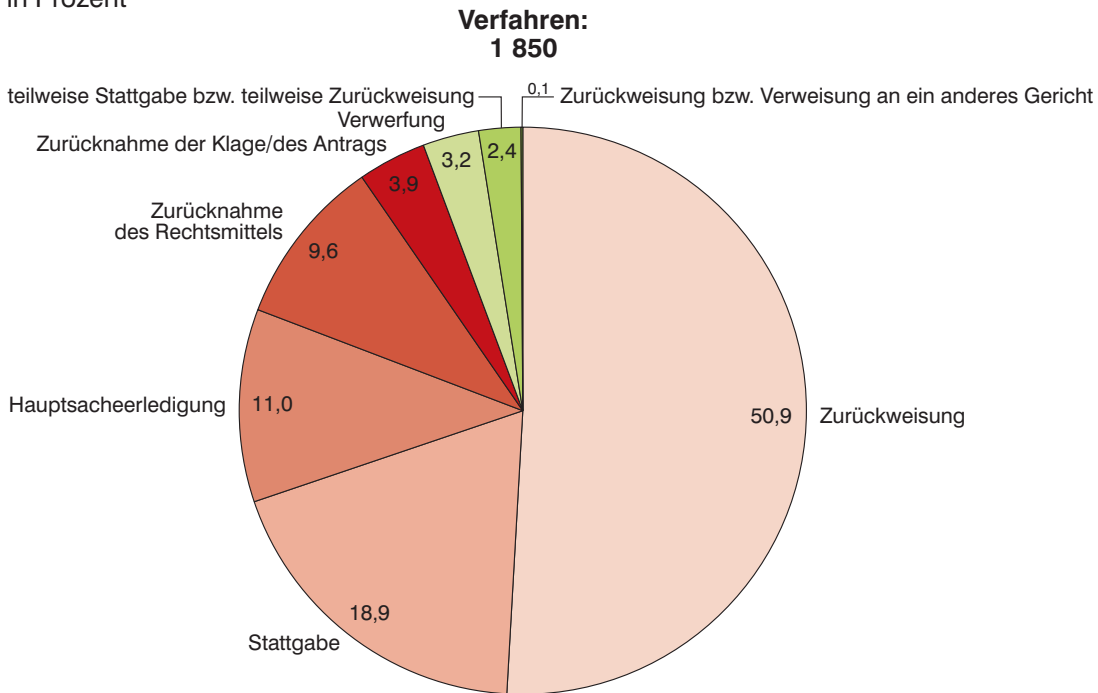


**16. Erledigte Verfahren vor dem Bayerischen Verwaltungsgerichtshof 2009
nach Art der Senate und Dauer
in Prozent**



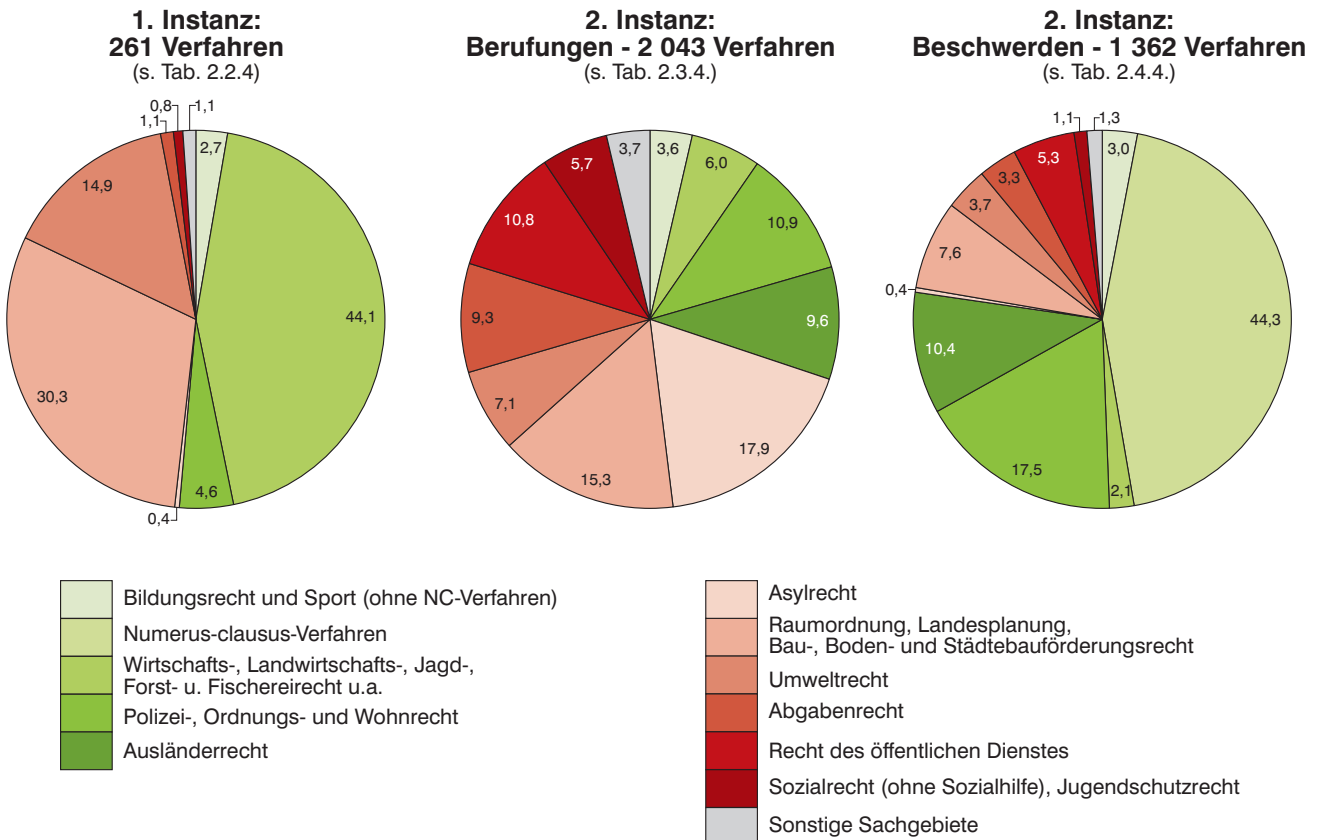
17. Erledigte Verfahren in der 2. Instanz vor dem Bayerischen Verwaltungsgerechtshof 2009 nach Art der Senate und Dauer

Durch Urteil oder Beschluss beendete Verfahren, ohne Disziplinar- oder berufsgerichtliche Verfahren, nach Ausgang des Verfahrens in Prozent



18. Erledigte Verfahren vor dem Bayerischen Verwaltungsgerechtshof 2009 nach Instanzen, Art der Verfahren und Sachgebieten

in Prozent



Übersicht 1

Neuzugänge (ohne Abgaben innerhalb des Gerichts) vor

Lfd. Nr.	Art des Verfahrens	1995	1996	1997	1998
1. Rechtszug - vor					
1	Hauptverfahren (mit Numerus-clausus-Verfahren)	26 397	26 975	24 555	24 720
2	davon allgemeine Kammern	10 392	10 565	11 091	10 756
3	Asylkammern	16 005	16 410	13 464	13 964
4	Verfahren zur Gewährung von vorläufigem Rechtsschutz (mit Numerus-clausus-Verfahren)	9 673	10 328	12 972	11 910
5	davon allgemeine Kammern	10 097	10 773	13 537	12 924
6	Asylkammern	3 918	3 901	4 786	4 551
Sonstiger Geschäftsanfall					
7	Kostensachen	x	x	x	x
8	Sonstige Anträge außerhalb eines bei Gericht anhängigen Verfahrens	1 557	1 064	1 280	1 210
9	Vollstreckungsverfahren	199	164	149	165
2. Rechtszug - vor dem					
10	Erstinstanzliche Hauptverfahren	384	322	277	382
11	davon allgemeine Senate	292	250	240	344
12	Senate für technische Großvorhaben	92	72	37	38
13	Berufungen mit Anträgen auf Zulassung, Beschwerden gegen Hauptsacheentscheidungen in Personalvertretungssachen	8 737	8 132	7 795	7 332
14	davon allgemeine Senate	1 885	2 035	1 651	1 627
15	Asylsenate	6 852	6 097	6 144	5 705
16	Beschwerden gegen Entscheidungen mit Anträgen auf Zulassung, Verfahren zur Gewährung von vorläufigem Rechtsschutz (mit Numerus-clausus-Verfahren)	1 711	1 692	1 603	1 444
17	davon allgemeine Senate	1 747	1 756	1 628	1 507
18	Asylsenate	17	6	11	13
19	Senate für technische Großvorhaben	20	44	5	7
Sonstiger Geschäftsanfall					
20	Kostensachen	x	x	x	x
21	Sonstige Anträge außerhalb eines bei Gericht anhängigen Verfahrens	22	19	31	25
22	Beschwerden in PKH-Sachen	x	x	x	x
23	Sonstige Beschwerden	447	451	362	384

der Verwaltungsgerichtsbarkeit in Bayern seit 1995

1999	2000	2001	2002	2003	2004	2005	2006	2007	2008	2009	Lfd. Nr.
den Verwaltungsgerichten											
19 931	18 271	17 177	19 822	23 647	21 578	19 072	15 215	15 912	13 978	14 382	1
10 376	10 528	10 671	10 600	15 243	14 451	14 654	11 793	13 420	12 602	12 553	2
9 555	7 743	6 506	9 222	8 404	7 127	4 418	3 422	2 492	1 376	1 829	3
8 756	8 546	7 334	8 777	10 070	10 492	7 931	7 634	6 235	6 022	6 518	4
9 787	9 517	8 122	10 717	13 599	14 848	11 519	11 366	5 680	5 723	6 084	5
2 636	2 231	2 028	2 536	2 267	1 492	908	676	555	299	434	6
x	x	x	x	x	x	x	x	343	1 048	315	7
63	62	82	95	117	170	112	127	69	89	137	8
188	214	170	296	216	186	135	164	124	374	168	9
Bayerischen Verwaltungsgerichtshof											
289	249	333	259	242	265	246	229	347	260	245	10
240	207	231	183	188	214	203	205	303	229	185	11
49	42	102	76	54	51	42	24	44	31	59	12
5 053	4 364	3 316	3 482	3 115	2 746	2 840	2 796	2 346	2 052	2 018	13
1 819	1 832	1 633	1 668	1 708	1 628	1 582	1 629	1 613	1 717	1 717	14
3 234	2 532	1 683	1 814	1 407	1 118	1 258	1 167	733	335	301	15
1 438	1 326	930	1 342	1 158	2 374	1 500	1 528	1 158	1 499	1 349	16
1 550	1 434	958	1 612	1 313	3 552	2 043	2 085	1 138	1 480	1 329	17
8	6	3	1	5	6	3	1	6	7	5	18
18	15	13	26	6	16	8	7	14	12	15	19
x	x	x	x	x	x	x	x	43	42	42	20
40	30	53	34	46	30	40	33	33	51	48	21
x	x	x	x	x	x	x	x	316	381	319	22
391	453	391	362	502	550	630	673	469	274	248	23

Übersicht 2

Erledigte Verfahren (ohne Abgaben innerhalb des Gerichts)

Lfd. Nr.	Art des Verfahrens	1995	1996	1997	1998
1. Rechtszug - vor					
1	Hauptverfahren (mit Numerus-clausus-Verfahren)	30 204	28 574	27 766	28 476
2	davon allgemeine Kammern	10 132	10 727	10 859	11 546
3	Asylkammern	20 072	17 847	16 907	16 930
4	Verfahren zur Gewährung von vorläufigem Rechtsschutz (mit Numerus-clausus-Verfahren)	10 454	9 941	12 915	12 492
5	davon allgemeine Kammern	5 934	6 059	8 102	7 676
6	Asylkammern	4 520	3 882	4 813	4 816
2. Rechtszug - vor dem					
10	Erstinstanzliche Hauptverfahren	399	391	355	330
11	davon allgemeine Senate	305	288	291	277
12	Senate für technische Großvorhaben	94	103	64	53
13	Berufungen, Beschwerden gegen Hauptsacheent- scheidungen in Personalvertretungssachen und Beschwerden in Disziplinarverfahren	7 625	7 320	9 478	7 780
14	davon allgemeine Senate	1 564	1 707	2 202	2 132
15	Asylsenate	6 061	5 613	7 276	5 648
16	Beschwerden gegen Entscheidungen mit Anträgen auf Zulassung, Verfahren zur Gewährung von vorläufigem Rechtsschutz (mit Numerus-clausus-Verfahren)	1 883	1 578	1 882	1 442
17	davon allgemeine Senate	1 818	1 535	1 858	1 422
18	Asylsenate	22	8	10	12
19	Senate für technische Großvorhaben	43	35	14	8

vor der Verwaltungsgerichtsbarkeit in Bayern seit 1995

1999	2000	2001	2002	2003	2004	2005	2006	2007	2008	2009	Lfd. Nr.
------	------	------	------	------	------	------	------	------	------	------	-------------

den Verwaltungsgerichten

23 822	23 479	18 259	19 147	19 772	23 924	22 298	17 488	15 679	15 094	13 720	1
11 223	11 260	11 136	10 682	11 363	16 722	16 582	12 676	12 241	13 220	12 239	2
12 599	12 219	7 123	8 465	8 409	7 202	5 716	4 812	3 438	1 874	1 481	3
9 285	8 249	7 810	8 454	9 739	9 859	8 431	7 782	5 716	6 416	6 267	4
6 550	5 963	5 783	5 965	7 437	8 285	7 490	7 065	5 145	6 112	5 860	5
2 735	2 286	2 027	2 489	2 302	1 574	941	717	571	304	407	6

Bayerischen Verwaltungsgerichtshof

298	302	314	261	383	294	259	274	294	334	261	10
262	258	260	199	279	248	218	210	266	297	208	11
36	44	54	62	104	46	41	64	28	37	52	12
5 769	5 071	4 145	4 014	3 342	2 748	2 886	2 891	2 411	2 063	2 043	13
1 866	1 995	1 859	1 760	1 731	1 631	1 719	1 775	1 550	1 589	1 677	14
3 903	3 076	2 286	2 254	1 611	1 117	1 167	1 116	861	474	366	15
1 299	1 566	995	1 046	1 394	2 324	1 572	1 443	1 293	1 489	1 362	16
1 276	1 549	971	1 034	1 373	2 300	1 556	1 439	1 279	1 459	1 341	17
8	7	5	1	5	6	3	1	6	6	6	18
15	10	19	11	16	18	13	3	8	24	15	19

Übersicht 3

Erledigte Verfahren vor den Verwaltungsgerichten in Bayern

A: Haupt

Verfahrensdauer	1995	1996	1997	1998	1999	2000	2001	2002
	Anzahl der							
Allgemeine Kammern								
Erledigte Verfahren insgesamt	10 132	10 727	10 859	11 546	11 223	11 260	11 136	10 682
bis einschl. 3 Monate	1 578	1 877	1 886	2 271	1 864	2 287	2 402	2 426
mehr als 3 bis einschl. 6 Monate	1 522	1 654	1 646	1 780	1 737	1 831	2 099	2 113
mehr als 6 bis einschl. 12 Monate	2 412	2 635	2 473	2 861	2 916	3 099	3 207	3 067
mehr als 12 bis einschl. 18 Monate	2 233	1 978	2 057	2 022	2 151	1 744	1 647	1 520
mehr als 18 bis einschl. 24 Monate	1 094	1 141	1 170	1 244	1 231	1 088	806	746
mehr als 24 bis einschl. 36 Monate	971	960	1 115	952	890	912	710	604
mehr als 36 Monate	322	482	512	416	434	299	265	206
Durchschnittliche Dauer je Verfahren in Monaten	12,8	12,8	13,4	12,1	12,4	11,2	10,3	9,8
Asylkammern								
Erledigte Verfahren insgesamt	20 072	17 847	16 907	16 930	12 599	12 219	7 123	8 465
bis einschl. 3 Monate	3 477	3 229	2 768	3 887	2 677	3 392	2 472	3 602
mehr als 3 bis einschl. 6 Monate	3 253	2 953	2 793	3 180	2 026	2 160	1 367	2 139
mehr als 6 bis einschl. 12 Monate	5 299	3 533	3 794	3 585	3 146	2 280	1 394	1 633
mehr als 12 bis einschl. 18 Monate	5 142	3 062	2 941	1 950	1 800	1 600	749	502
mehr als 18 bis einschl. 24 Monate	2 078	2 299	1 634	1 473	1 181	1 286	391	225
mehr als 24 bis einschl. 36 Monate	593	2 360	1 976	1 387	1 009	1 000	424	212
mehr als 36 Monate	230	411	1 001	1 468	760	501	326	152
Durchschnittliche Dauer je Verfahren in Monaten	10,6	12,9	13,5	12,9	12,5	11,3	9,6	6,4
Insgesamt								
Erledigte Verfahren insgesamt	30 204	28 574	27 766	28 476	23 822	23 479	18 259	19 147
bis einschl. 3 Monate	5 055	5 106	4 654	6 158	4 541	5 679	4 874	6 028
mehr als 3 bis einschl. 6 Monate	4 775	4 607	4 439	4 960	3 763	3 991	3 466	4 252
mehr als 6 bis einschl. 12 Monate	7 711	6 168	6 267	6 446	6 062	5 379	4 601	4 700
mehr als 12 bis einschl. 18 Monate	7 375	5 040	4 998	3 972	3 951	3 344	2 396	2 022
mehr als 18 bis einschl. 24 Monate	3 172	3 440	2 804	2 717	2 412	2 374	1 197	971
mehr als 24 bis einschl. 36 Monate	1 564	3 320	3 091	2 339	1 899	1 912	1 134	816
mehr als 36 Monate	552	893	1 513	1 884	1 194	800	591	358
Durchschnittliche Dauer je Verfahren in Monaten	11,4	12,9	13,5	12,5	12,5	11,3	10,0	8,3

**seit 1995 nach Art der Verfahren, Art der Kammern und Dauer
verfahren**

2003	2004	2005	2006	2007	2008	2009		Verfahrensdauer
Verfahren							Anteil in %	
								Allgemeine Kammern
11 363	16 722	16 582	12 676	12 241	13 220	12 239	100 Erledigte Verfahren insgesamt
2998	8 062	7 053	4 189	4 056	4 142	3 742	30,6 bis einschl. 3 Monate
2 238	2 506	2 605	2 471	2 633	3 028	2 640	21,6 mehr als 3 bis einschl. 6 Monate
3 179	3 559	3 798	2 964	2 886	3 552	3 418	27,9 mehr als 6 bis einschl. 12 Monate
1 525	1 348	1 750	1 576	1 464	1 542	1 446	11,8 mehr als 12 bis einschl. 18 Monate
698	633	771	898	673	544	577	4,7 mehr als 18 bis einschl. 24 Monate
571	470	493	465	437	354	336	2,7 mehr als 24 bis einschl. 36 Monate
154	144	112	113	92	58	80	0,7 mehr als 36 Monate
9,0	6,1	6,7	8,0	7,7	7,2	7,5	x	Durchschnittliche Dauer je Verfahren in Monaten
								Asylkammern
8 409	7 202	5 716	4 812	3 438	1 874	1 481	100 Erledigte Verfahren insgesamt
3 254	2741	1 705	1 292	1 111	687	656	44,3 bis einschl. 3 Monate
1 880	1 535	1 396	1 050	660	371	273	18,4 mehr als 3 bis einschl. 6 Monate
1 942	1 739	1 261	955	806	367	229	15,5 mehr als 6 bis einschl. 12 Monate
845	710	652	516	379	230	144	9,7 mehr als 12 bis einschl. 18 Monate
211	242	390	417	216	104	101	6,8 mehr als 18 bis einschl. 24 Monate
150	162	243	439	205	95	69	4,7 mehr als 24 bis einschl. 36 Monate
127	73	69	143	61	20	9	0,6 mehr als 36 Monate
6,7	6,9	8,3	10,4	8,7	8,1	7,1	x	Durchschnittliche Dauer je Verfahren in Monaten
								Insgesamt
19 772	23 924	22 298	17 488	15 679	15 094	13 720	100 Erledigte Verfahren insgesamt
6 252	10 803	8 758	5 481	5 167	4 829	4 398	32,1 bis einschl. 3 Monate
4 118	4 041	4 001	3 521	3 293	3 399	2 913	21,2 mehr als 3 bis einschl. 6 Monate
5 121	5 298	5 059	3 919	3 692	3 919	3 647	26,6 mehr als 6 bis einschl. 12 Monate
2 370	2 058	2 402	2 092	1 843	1 772	1 590	11,6 mehr als 12 bis einschl. 18 Monate
909	875	1 161	1 315	889	648	678	4,9 mehr als 18 bis einschl. 24 Monate
721	632	736	904	642	449	405	3,0 mehr als 24 bis einschl. 36 Monate
281	217	181	256	153	78	89	0,6 mehr als 36 Monate
8,1	6,3	7,2	6,3	7,9	7,3	7,5	x	Durchschnittliche Dauer je Verfahren in Monaten

Übersicht 4

Erledigte Verfahren vor den Verwaltungsgerichten in Bayern
B: Verfahren zur Gewährung von vorläufigem Rechts

Verfahrensdauer	1995	1996	1997	1998	1999	2000	2001	2002
	Anzahl der							
Allgemeine Kammern								
Erledigte Verfahren insgesamt	5 521	5 613	7 539	6 949	5 352	5 124	4 856	4 398
bis einschl. 3 Monate	4197	4426	5491	5187	4047	3979	3750	3 633
mehr als 3 bis einschl. 6 Monate	822	670	1 470	1 035	858	845	749	526
mehr als 6 bis einschl. 12 Monate	328	321	481	572	360	229	287	201
mehr als 12 bis einschl. 18 Monate	118	146	50	99	55	48	35	22
mehr als 18 bis einschl. 24 Monate	28	26	23	22	14	15	7	10
mehr als 24 bis einschl. 36 Monate	24	16	11	29	11	5	12	2
mehr als 36 Monate	4	8	13	5	7	3	16	4
Durchschnittliche Dauer je Verfahren in Monaten	2,6	2,5	2,5	2,6	2,4	2,2	2,4	1,9
Asylkammern								
Erledigte Verfahren insgesamt	4 520	3 882	4 813	4 816	2 735	2 286	2 027	2 489
bis einschl. 3 Monate	3868	3581	4479	4469	2517	2147	1944	2 403
mehr als 3 bis einschl. 6 Monate	212	93	147	169	102	81	42	53
mehr als 6 bis einschl. 12 Monate	169	52	60	121	80	29	26	25
mehr als 12 bis einschl. 18 Monate	124	38	20	28	19	11	11	3
mehr als 18 bis einschl. 24 Monate	77	45	15	9	3	3	1	2
mehr als 24 bis einschl. 36 Monate	55	42	34	9	5	7	0	1
mehr als 36 Monate	15	31	58	11	9	8	3	2
Durchschnittliche Dauer je Verfahren in Monaten	2,3	1,7	1,7	1,2	1,3	1,1	0,9	0,8
Insgesamt								
Erledigte Verfahren insgesamt	10 041	9 495	12 352	11 765	8 087	7 410	6 883	6 887
bis einschl. 3 Monate	8 065	8 007	9 970	9 656	6 564	6 126	5 694	6 036
mehr als 3 bis einschl. 6 Monate	1 034	763	1 617	1 204	960	926	791	579
mehr als 6 bis einschl. 12 Monate	497	373	541	693	440	258	313	226
mehr als 12 bis einschl. 18 Monate	242	184	70	127	74	59	46	25
mehr als 18 bis einschl. 24 Monate	105	71	38	31	17	18	8	12
mehr als 24 bis einschl. 36 Monate	79	58	45	38	16	12	12	3
mehr als 36 Monate	19	39	71	16	16	11	19	6
Durchschnittliche Dauer je Verfahren in Monaten	2,4	2,2	2,2	2,0	2,1	1,9	1,9	1,5

**seit 1995 nach Art der Verfahren, Art der Kammern und Dauer
schutz (bis 2006 ohne Numerus-clausus-Sachen)**

2003	2004	2005	2006	2007	2008	2009		Verfahrensdauer
Verfahren							Anteil in %	
Allgemeine Kammern								
4 227	4 684	3 600	3 258	5 145	6 112	5 860	100 Erledigte Verfahren insgesamt
3 540	3958	2 903	2 778	3 611	4 098	3 867	66,0 bis einschl. 3 Monate
494	534	500	348	1 410	1 905	1 718	29,3 mehr als 3 bis einschl. 6 Monate
150	152	161	99	99	93	260	4,4 mehr als 6 bis einschl. 12 Monate
22	29	25	21	19	14	13	0,2 mehr als 12 bis einschl. 18 Monate
17	6	6	9	3	1	-	- mehr als 18 bis einschl. 24 Monate
3	4	4	2	1	-	2	0,0 mehr als 24 bis einschl. 36 Monate
1	1	1	1	2	1	-	- mehr als 36 Monate
<i>1,9</i>	<i>1,8</i>	<i>2,0</i>	<i>1,8</i>	<i>2,3</i>	<i>2,3</i>	<i>2,6</i>	<i>x</i>	Durchschnittliche Dauer je Verfahren in Monaten
Asylkammern								
2 302	1 574	941	717	571	304	407	100 Erledigte Verfahren insgesamt
2 199	1 504	895	679	558	300	397	97,5 bis einschl. 3 Monate
74	43	14	19	7	2	6	1,5 mehr als 3 bis einschl. 6 Monate
22	23	10	9	5	2	2	0,5 mehr als 6 bis einschl. 12 Monate
6	3	16	3	-	-	1	0,2 mehr als 12 bis einschl. 18 Monate
0	-	6	4	1	-	1	0,2 mehr als 18 bis einschl. 24 Monate
0	1	-	2	-	-	-	- mehr als 24 bis einschl. 36 Monate
1	-	-	1	-	-	-	- mehr als 36 Monate
<i>0,8</i>	<i>0,8</i>	<i>1,0</i>	<i>1,0</i>	<i>0,6</i>	<i>0,6</i>	<i>0,7</i>	<i>x</i>	Durchschnittliche Dauer je Verfahren in Monaten
Insgesamt								
6 529	6 258	4 541	3 975	5 716	6 416	6 267	100 Erledigte Verfahren insgesamt
5 739	5 462	3 798	3 457	4 169	4 398	4 264	68,0 bis einschl. 3 Monate
568	577	514	367	1 417	1 907	1 724	27,5 mehr als 3 bis einschl. 6 Monate
172	175	171	108	104	95	262	4,2 mehr als 6 bis einschl. 12 Monate
28	32	41	24	19	14	14	0,2 mehr als 12 bis einschl. 18 Monate
17	6	12	13	4	1	1	0,0 mehr als 18 bis einschl. 24 Monate
3	5	4	4	1	-	2	0,0 mehr als 24 bis einschl. 36 Monate
2	1	1	2	2	1	-	- mehr als 36 Monate
<i>1,5</i>	<i>1,5</i>	<i>1,5</i>	<i>1,5</i>	<i>2,1</i>	<i>2,2</i>	<i>2,4</i>	<i>x</i>	Durchschnittliche Dauer je Verfahren in Monaten

Sachgebiet (Systematik-Nummer, Hauptgruppe, dar. Einzelsachgebiete)	1995	1996	1997	1998	1999	2000
	Anzahl der					
Erledigte Verfahren insgesamt	30 204	28 574	27 766	28 476	23 822	23 479
dav. entfielen auf die Sachgebiete						
100 Parlaments-, Wahl- und Kommunalrecht, Recht der juristischen Körperschaft des öffentl. Rechts, Staatsaufsicht	289	183	244	193	179	156
140 dar. Kommunalrecht (ohne Abgabenrecht)	276	176	240	193	176	146
200 Bildungsrecht und Sport (ohne NC-Verfahren) 1)	297	239	344	361	365	341
210 dar. Schulrecht	104	140	135	116	124	117
220 Hochschulrecht 1)	165	61	177	201	180	157
300 Numerus-clausus-Verfahren	61	140	28	27	85	75
400 Wirtschafts- und Wirtschaftsverwaltungsrecht, Landwirtschafts-, Jagd-, Forst- und Fischereirecht, Recht der freien Berufe	427	547	477	555	539	655
420 dar. Gewerberecht	187	237	204	247	237	244
430 Landwirtschaftsrecht	61	49	54	87	87	111
500 Polizei-, Ordnungs- und Wohnrecht 1)	1 338	1 345	1 240	1 336	1 285	1 232
510 dar. Polizeirecht	202	258	202	213	249	223
540 Gesundheit, Hygiene, Lebens- und Arzneimittel	48	103	138	242	126	182
550 Verkehrsrecht	485	503	371	473	464	364
560 Wohnrecht	268	178	189	135	154	156
600 Ausländerrecht	522	736	1 463	1 936	1 535	1 332
700 Asylrecht - Hauptsacheverfahren	19 889	17 701	16 759	16 799	12 481	12 083
900 Raumordnung, Landesplanung, Bau-, Boden- und Städtebauförderungsrecht einschl. Enteignung	1 811	1 872	1 670	1 768	1 629	1 517
920 dar. Bauplanungs-, Bauordnungs- und Städtebauförd.-recht	1 762	1 810	1 615	1 718	1 574	1 454
1000 Umweltrecht	461	493	507	502	479	571
1020 dar. Umweltschutz	172	152	173	211	211	178
1030 Wasserrecht	123	135	137	134	134	227
1040 Straßen- und Wegerecht	166	206	197	157	134	166
1100 Abgabenrecht	1 147	1 077	1 204	1 246	1 096	1 075
1131 dar. Erschließungsbeiträge	437	386	405	388	366	307
1132 Ausbaubeiträge	217	221	270	262	229	253
1200 Vermögens- und SED-Rehabilitierungsrecht	x	x	x	x	x	x
1300 Recht des öffentlichen Dienstes 1)	2 158	2 394	2 218	1 952	1 776	2 002
1310 dar. Recht der Bundesbeamten 1)	414	550	458	401	485	806
1320 Soldatenrecht	187	168	164	106	148	143
1330 Recht der Landesbeamten 1)	590	667	648	711	673	746
1350 Wehrpflichtrecht	925	981	965	723	488	332
1380 Personalvertretungsrecht	92	87	74	94	76	56
1400 Disziplinarrecht / Berufsgerichtliche Verfahren	63	70	105	91	108	96
1500 Sozialrecht (ohne Sozialhilfe), Jugendschutzrecht, Kindergartenrecht, Kriegsfolgenrecht 1)	1 085	979	696	795	1 015	977
1520 dar. Sozialrecht (ohne Sozialhilfe) 1)	323	358	368	406	494	447
1523 dar. Kinder- und Jugendhilfe-, Jugendförderungsrecht	32	55	64	95	152	162
1524 Ausbildungs- und Studienförderungsrecht	145	150	139	127	124	72
1550 Kindergartenrecht, Heimrecht	14	18	9	13	17	11
1560 Kriegsfolgenrecht	745	600	317	376	504	519
1600 Sozialhilferecht	519	649	682	773	1 073	1 221
1700 Sonstiges Recht	137	149	129	142	177	146

1) Ausführliche Erklärungen zu den veränderten Zahlen vor 2007 finden sich am Anfang des Berichtes unter "Vorbemerkungen".

**Bayern seit 1995 nach Art der Verfahren und Sachgebieten
verfahren**

2001	2002	2003	2004	2005	2006	2007	2008	2009	Veränderung zum Vorjahr		Sach- gebiet	
Verfahren									Anteil in %	Zahl		%
18 259	19 147	19 772	23 924	22 298	17 488	15 679	15 094	13 720	100	-1 374	-9,1	
145	147	160	165	202	193	112	264	197	1,4	- 67	-25,4	100
140	141	153	158	195	193	102	231	148	1,1	- 83	-35,9	140
344	381	377	367	600	750	731	652	612	4,5	- 40	-6,1	200
147	169	132	114	130	144	261	138	132	1,0	- 6	-4,3	210
137	165	153	139	120	120	168	212	263	1,9	51	24,1	220
31	81	97	527	905	266	197	449	574	4,2	125	27,8	300
540	600	533	595	660	624	763	928	1 004	7,3	76	8,2	400
197	247	211	186	236	213	224	342	359	2,6	17	5,0	420
97	121	87	82	83	74	107	68	91	0,7	23	33,8	430
1 414	1 139	1 417	1 468	1 523	1 693	1 409	2 074	2 169	15,8	95	4,6	500
254	191	248	257	343	245	335	482	445	3,2	- 37	-7,7	510
319	62	63	86	65	43	38	93	235	1,7	142	152,7	540
450	465	612	527	628	848	702	946	965	7,0	19	2,0	550
131	133	124	247	202	274	39	101	104	0,8	3	3,0	560
2 057	2 119	1 905	1 772	1 598	1 626	1 682	1 384	1 216	8,9	- 168	-12,1	600
7 034	8 364	8 262	7 126	5 678	4 790	3 438	1 874	1 481	10,8	- 393	-21,0	700
1426	1455	1372	1358	1448	1193	1355	2253	2287	16,7	34	1,5	900
1 370	1 403	1 329	1 294	1 376	1 129	1 228	1 996	2 014	14,7	18	0,9	920
462	408	495	432	527	734	815	1 164	833	6,1	- 331	-28,4	1000
203	193	239	222	247	466	541	690	442	6,1	143	20,7	1020
154	116	137	106	142	156	182	332	189	1,4	- 143	-43,1	1030
105	99	119	104	138	112	79	117	175	1,3	58	49,6	1040
1087	891	860	1068	1518	1541	1693	1243	843	6,1	- 400	-32,2	1100
423	253	272	356	493	545	415	363	156	1,1	- 207	-57,0	1131
177	219	165	260	345	182	498	257	199	1,5	- 58	-22,6	1132
x	x	x	x	x	x	-	-	2	0,0	2	x	1200
1 667	1 665	2 099	6 557	4 992	2 446	1 781	1 450	1 307	9,5	- 143	-9,9	1300
389	335	495	3 552	2 338	1 230	371	376	378	2,8	2	0,5	1310
133	128	106	2 024	1 715	403	109	88	70	0,5	- 18	-20,5	1320
878	837	1 158	871	910	720	1 055	754	638	4,7	- 116	-15,4	1330
280	327	324	154	71	99	119	114	130	0,9	16	14,0	1350
71	80	82	87	88	101	108	107	84	0,6	- 23	-21,5	1380
98	60	80	134	139	113	141	112	102	0,7	- 10	-8,9	1400
777	653	619	785	917	994	1 206	1 082	964	7,0	- 118	-10,9	1500
416	392	434	632	781	882	833	834	786	5,7	- 48	-5,8	1520
126	150	128	183	152	256	198	239	204	1,5	- 35	-14,6	1523
81	85	92	125	290	407	395	339	322	2,3	- 17	-5,0	1524
11	8	11	6	9	17	65	34	23	0,2	- 11	-32,4	1550
348	252	172	145	125	93	67	43	40	0,3	- 3	-7,0	1560
1 004	1 051	1 272	1 417	1 423	363	153	27	21	0,2	- 6	-22,2	1600
173	133	224	153	168	162	203	138	108	0,8	- 30	-21,7	1700

Übersicht 6

**Erledigte Verfahren vor den Verwaltungsgerichten in
B: Verfahren zur Gewährung von vorläufigem Rechts**

Sachgebiet (Systematik-Nummer, Hauptgruppe, dar. Einzelsachgebiete)	1995	1996	1997	1998	1999	2000
	Anzahl der					
Erledigte Verfahren insgesamt	10 041	9 495	12 352	11 765	8 087	7 410
dav. entfielen auf die Sachgebiete						
100 Parlaments-, Wahl- und Kommunalrecht, Recht der juristischen Körperschaft des öffentl. Rechts, Staatsaufsicht	68	95	94	74	56	58
140 dar. Kommunalrecht (ohne Abgabenrecht)	65	95	93	72	54	55
200 Bildungsrecht und Sport (ohne NC-Verfahren) 1)	155	125	160	154	140	158
210 dar. Schulrecht	76	66	78	75	54	81
220 Hochschulrecht 1)	58	45	66	65	76	58
300 Numerus-clausus-Verfahren	x	x	x	x	x	x
400 Wirtschafts- und Wirtschaftsverwaltungsrecht, Landwirtschafts-, Jagd-, Forst- und Fischereirecht, Recht der freien Berufe	155	143	120	157	162	113
420 dar. Gewerberecht	81	95	90	123	105	83
430 Landwirtschaftsrecht	2	3	2	3	4	2
500 Polizei-, Ordnungs- und Wohnrecht 1)	561	550	560	518	426	302
510 dar. Polizeirecht	63	69	69	85	54	83
540 Gesundheit, Hygiene, Lebens- und Arzneimittel	23	30	53	22	31	11
550 Verkehrsrecht	255	254	287	282	203	235
560 Wohnrecht	57	40	28	32	29	18
600 Ausländerrecht	1 481	1 781	3 927	3 459	2 185	2 249
800 Asylrecht - Eilverfahren	4 439	3 830	4 776	4 787	2 699	2 273
900 Raumordnung, Landesplanung, Bau-, Boden- und Städtebauförderungsrecht einschl. Enteignung	936	878	760	705	554	538
920 dar. Bauplanungs-, Bauordnungs- und Städtebauförd.-recht	917	867	744	692	548	527
1000 Umweltrecht	230	154	167	130	129	250
1020 dar. Umweltschutz	94	67	70	59	65	178
1030 Wasserrecht	85	47	61	35	21	35
1040 Straßen- und Wegerecht	51	40	36	36	43	37
1100 Abgabenrecht	447	381	281	356	538	440
1131 dar. Erschließungsbeiträge	195	156	121	126	92	82
1132 Ausbaubeiträge	88	73	83	127	101	116
1200 Vermögens- und SED-Rehabilitierungsrecht	x	x	x	x	x	x
1300 Recht des öffentlichen Dienstes 1)	716	682	529	425	310	236
1310 dar. Recht der Bundesbeamten 1)	66	61	35	56	44	26
1320 Soldatenrecht	12	14	7	9	10	8
1330 Recht der Landesbeamten 1)	123	138	134	110	84	103
1350 Wehrpflichtrecht	490	437	333	217	153	77
1380 Personalvertretungsrecht	24	29	18	33	17	20
1400 Disziplinarrecht / Berufsgerichtliche Verfahren	13	10	12	29	21	8
1500 Sozialrecht (ohne Sozialhilfe), Jugendschutzrecht, Kindergartenrecht, Kriegsfolgenrecht 1)	64	86	91	89	78	118
1520 dar. Sozialrecht (ohne Sozialhilfe) 1)	55	69	80	74	61	106
1523 dar. Kinder- und Jugendhilfe-, Jugendförderungsrecht	18	20	25	37	41	64
1524 Ausbildungs- und Studienförderungsrecht	28	15	17	17	12	13
1550 Kindergartenrecht, Heimrecht	3	5	3	3	9	8
1560 Kriegsfolgenrecht	6	12	8	12	6	3
1600 Sozialhilferecht	722	747	825	814	738	644
1700 Sonstiges Recht	54	33	50	68	51	23

1) Ausführliche Erklärungen zu den veränderten Zahlen vor 2007 finden sich am Anfang des Berichtes unter "Vorbemerkungen".

**Bayern seit 1995 nach Art der Verfahren und Sachgebieten
schutz (bis 2006 ohne Numerus-clausus-Sachen)**

2001	2002	2003	2004	2005	2006	2007	2008	2009	Veränderung zum Vorjahr		Sach- gebiet	
Verfahren									Anteil in %	Zahl		%
6 883	6 887	6 529	6 258	4 541	3 975	5 716	6 416	6 267	100	- 149	-2,3	
55	55	52	68	42	50	41	63	75	1,2	12	19,0	100
54	54	50	65	39	49	37	49	64	1,0	15	30,6	140
162	236	139	283	252	284	300	247	171	2,7	- 76	-30,8	200
55	145	46	63	52	74	61	58	74	1,2	16	27,6	210
93	78	86	196	163	180	189	137	52	0,8	- 85	-62,0	220
x	x	x	x	x	x	2 184	3 326	3 112	49,7	- 214	-6,4	300
141	100	118	101	82	138	115	158	99	1,6	- 59	-37,3	400
94	70	58	61	55	65	68	104	44	0,7	- 60	-57,7	420
12	2	5	6	2	3	2	2	2	0,0	-	-	430
308	405	431	718	821	826	636	631	847	13,5	216	34,2	500
81	87	81	95	130	173	94	91	100	1,6	9	9,9	510
23	21	34	22	16	16	24	40	180	2,9	140	350,0	540
256	270	281	418	516	455	388	357	416	6,6	59	16,5	550
20	36	30	34	24	19	11	8	12	0,2	4	50,0	560
2 041	1 414	1 115	1 071	877	821	742	649	534	8,5	- 115	-17,7	600
2 010	2 452	2 237	1 559	932	710	571	304	407	6,5	103	33,9	700
538	445	421	385	378	343	315	327	349	5,6	22	6,7	900
532	440	411	379	374	333	291	312	333	5,3	21	6,7	920
263	257	296	102	102	129	147	175	148	2,4	- 27	-15,4	1000
203	193	239	51	44	85	87	91	80	2,4	- 11	-12,1	1020
27	43	34	24	34	24	29	54	27	0,4	- 27	-50,0	1030
33	21	23	27	24	20	25	22	35	0,6	13	59,1	1040
292	194	240	355	417	263	272	150	157	2,5	7	4,7	1100
97	62	105	88	100	53	30	35	31	0,5	- 4	-11,4	1131
86	60	48	132	170	56	59	48	40	0,6	- 8	-16,7	1132
x	x	x	x	x	x	-	-	-	-	-	-	1200
236	335	306	229	179	211	216	250	230	3,7	- 20	-8,0	1300
26	97	50	88	35	51	46	91	59	0,9	- 32	-35,2	1310
3	1	3	6	3	4	4	4	3	0,0	- 1	-25,0	1320
121	134	200	83	109	99	109	107	115	1,8	8	7,5	1330
73	80	30	40	23	36	37	33	38	0,6	5	15,2	1350
10	20	18	9	8	18	19	11	8	0,1	- 3	-27,3	1380
9	5	1	15	6	3	2	9	3	0,0	- 6	-66,7	1400
90	84	149	171	127	106	123	81	83	1,3	2	2,5	1500
73	67	138	155	108	89	91	64	64	1,0	-	-	1520
44	40	95	88	60	57	60	34	37	0,6	3	8,8	1523
12	12	11	27	27	22	16	16	10	0,2	- 6	-37,5	1524
11	7	6	11	13	8	15	7	7	0,1	-	-	1550
6	9	5	5	6	9	2	4	-	0,0	- 4	-100,0	1560
709	865	960	1 131	241	41	21	12	5	0,1	- 7	-58,3	1600
29	40	64	70	85	50	31	34	47	0,7	13	38,2	1700

Übersicht 7

**Erledigte Verfahren vor dem Bayerischen Verwaltungs
A: Berufungen mit Anträgen auf Zulassung, Beschwerden gegen**

Verfahrensdauer	1995	1996	1997	1998	1999	2000	2001	2002
	Anzahl der							
Allgemeine Senate								
Erledigte Verfahren insgesamt	1 564	1 707	2 202	2 132	1 866	1 995	1 859	1 760
bis einschl. 3 Monate	246	278	695	804	735	850	637	611
mehr als 3 bis einschl. 6 Monate	193	188	203	235	269	274	252	279
mehr als 6 bis einschl. 12 Monate	376	354	361	200	243	230	275	287
mehr als 12 bis einschl. 18 Monate	238	275	242	158	101	98	213	145
mehr als 18 bis einschl. 24 Monate	179	214	202	219	62	86	98	113
mehr als 24 bis einschl. 36 Monate	207	229	252	291	165	104	116	136
mehr als 36 Monate	125	169	247	225	291	353	268	189
Durchschnittliche Dauer je Verfahren in Monaten	15,7	16,7	14,9	14,2	14,4	14,5	14,9	13,3
Asylenate								
Erledigte Verfahren insgesamt	6 061	5 613	7 276	5 648	3 903	3 076	2 286	2 254
bis einschl. 3 Monate	4245	3265	4448	3830	2066	1886	1152	1 521
mehr als 3 bis einschl. 6 Monate	534	625	580	642	572	211	271	164
mehr als 6 bis einschl. 12 Monate	726	1 027	911	399	388	229	251	93
mehr als 12 bis einschl. 18 Monate	297	387	490	261	358	264	116	98
mehr als 18 bis einschl. 24 Monate	123	187	500	126	96	144	64	70
mehr als 24 bis einschl. 36 Monate	67	67	239	225	204	212	260	129
mehr als 36 Monate	69	55	108	165	219	130	172	179
Durchschnittliche Dauer je Verfahren in Monaten	4,2	5,0	5,9	5,3	8,0	7,7	10,1	8,0
Insgesamt								
Erledigte Verfahren insgesamt	7 625	7 320	9 478	7 780	5 769	5 071	4 145	4 014
bis einschl. 3 Monate	4 491	3 543	5 143	4 634	2 801	2 736	1 789	2 132
mehr als 3 bis einschl. 6 Monate	727	813	783	877	841	485	523	443
mehr als 6 bis einschl. 12 Monate	1 102	1 381	1 272	599	631	459	526	380
mehr als 12 bis einschl. 18 Monate	535	662	732	419	459	362	329	243
mehr als 18 bis einschl. 24 Monate	302	401	702	345	158	230	162	183
mehr als 24 bis einschl. 36 Monate	274	296	491	516	369	316	376	265
mehr als 36 Monate	194	224	355	390	510	483	440	368
Durchschnittliche Dauer je Verfahren in Monaten	6,6	7,7	8,0	7,8	10,1	10,4	12,3	10,1

**gerichtshof seit 1995 nach Art der Senate und Dauer
Hauptsacheentscheidungen in Personalvertretungssachen**

2003	2004	2005	2006	2007	2008	2009		Verfahrensdauer
Verfahren							Anteil in %	
								Allgemeine Senate
1 731	1 631	1 719	1 775	1 550	1 589	1 677	100 Erledigte Verfahren insgesamt
697	562	548	582	502	477	511	30,5 bis einschl. 3 Monate
322	317	281	258	256	272	276	16,5 mehr als 3 bis einschl. 6 Monate
245	252	265	344	343	384	365	21,8 mehr als 6 bis einschl. 12 Monate
132	145	196	247	227	235	241	14,4 mehr als 12 bis einschl. 18 Monate
84	83	125	161	93	103	146	8,7 mehr als 18 bis einschl. 24 Monate
126	127	175	105	88	85	113	6,7 mehr als 24 bis einschl. 36 Monate
125	145	129	78	41	33	25	1,5 mehr als 36 Monate
								Durchschnittliche Dauer je Verfahren
11,0	11,8	12,4	10,5	9,4	9,4	9,6	x in Monaten
								Asylnenate
1 611	1 117	1 167	1 116	861	474	366	100 Erledigte Verfahren insgesamt
1 177	912	985	832	480	286	235	64,2 bis einschl. 3 Monate
93	79	50	132	119	32	19	5,2 mehr als 3 bis einschl. 6 Monate
110	21	29	63	128	86	26	7,1 mehr als 6 bis einschl. 12 Monate
42	32	32	24	57	42	20	5,5 mehr als 12 bis einschl. 18 Monate
37	20	19	21	42	10	23	6,3 mehr als 18 bis einschl. 24 Monate
48	20	33	31	22	10	33	9,0 mehr als 24 bis einschl. 36 Monate
104	33	19	13	13	8	10	2,7 mehr als 36 Monate
								Durchschnittliche Dauer je Verfahren
7,5	4,2	3,7	3,7	5,9	5,6	7,4	x in Monaten
								Insgesamt
3 342	2 748	2 886	2 891	2 411	2 063	2 043	100 Erledigte Verfahren insgesamt
1 874	1 474	1 533	1 414	982	763	746	36,5 bis einschl. 3 Monate
415	396	331	390	375	304	295	14,4 mehr als 3 bis einschl. 6 Monate
355	273	294	407	471	470	391	19,1 mehr als 6 bis einschl. 12 Monate
174	177	228	271	284	277	261	12,8 mehr als 12 bis einschl. 18 Monate
121	103	144	182	135	113	169	8,3 mehr als 18 bis einschl. 24 Monate
174	147	208	136	110	95	146	7,1 mehr als 24 bis einschl. 36 Monate
229	178	148	91	54	41	35	1,7 mehr als 36 Monate
								Durchschnittliche Dauer je Verfahren
10,4	12,3	8,9	8,9	8,1	8,5	9,2	x in Monaten

gerichtshof seit 1995 nach allgemeinen und Asylsenaten und Dauer
Gewährung von vorläufigem Rechtsschutz (bis 2006 ohne Numerus-clausus-Sachen)

2003	2004	2005	2006	2007	2008	2009	Anteil in %	Verfahrensdauer
Verfahren								
971	1 112	974	1 002	1 279	1 459	1 341	100	Allgemeine Senate
							 Erledigte Verfahren insgesamt
780	848	638	702	917	940	618	46,1 bis einschl. 3 Monate
123	199	212	155	267	458	662	49,4 mehr als 3 bis einschl. 6 Monate
54	43	95	120	81	49	51	3,8 mehr als 6 bis einschl. 12 Monate
6	10	17	17	12	5	7	0,5 mehr als 12 bis einschl. 18 Monate
4	8	8	5	2	2	1	0,1 mehr als 18 bis einschl. 24 Monate
2	1	2	3	-	4	2	0,1 mehr als 24 bis einschl. 36 Monate
2	3	2	-	-	1	-	0,0 mehr als 36 Monate
								Durchschnittliche Dauer je Verfahren
x	x	x	x	x	x	x	x in Monaten
								Asylsenate
5	6	3	1	6	6	6	100 Erledigte Verfahren insgesamt
5	6	3	1	5	6	6	100,0 bis einschl. 3 Monate
-	-	-	-	1	-	-	- mehr als 3 bis einschl. 6 Monate
-	-	-	-	-	-	-	- mehr als 6 bis einschl. 12 Monate
-	-	-	-	-	-	-	- mehr als 12 bis einschl. 18 Monate
-	-	-	-	-	-	-	- mehr als 18 bis einschl. 24 Monate
-	-	-	-	-	-	-	- mehr als 24 bis einschl. 36 Monate
-	-	-	-	-	-	-	- mehr als 36 Monate
								Durchschnittliche Dauer je Verfahren
x	x	x	x	x	x	x	x in Monaten
								Insgesamt
976	1 118	977	1 003	1 285	1 465	1 347	100 Erledigte Verfahren insgesamt
785	854	641	703	922	946	624	46,3 bis einschl. 3 Monate
123	199	212	155	268	458	662	49,1 mehr als 3 bis einschl. 6 Monate
54	43	95	120	81	49	51	3,8 mehr als 6 bis einschl. 12 Monate
6	10	17	17	12	5	7	0,5 mehr als 12 bis einschl. 18 Monate
4	8	8	5	2	2	1	0,1 mehr als 18 bis einschl. 24 Monate
2	1	2	3	-	4	2	0,1 mehr als 24 bis einschl. 36 Monate
2	3	2	-	-	1	-	0,0 mehr als 36 Monate
								Durchschnittliche Dauer je Verfahren
x	x	x	x	x	x	x	x in Monaten

gerichtshof seit 1995 nach allgemeinen und Asylsenaten und Dauer
Tabellen A + B

2003	2004	2005	2006	2007	2008	2009		Verfahrensdauer
Verfahren							Anteil in %	
								Allgemeine Senate
2 702	2 743	2 693	2 777	2 829	3 048	3 018	100 Erledigte Verfahren insgesamt
1 477	1 410	1 186	1 284	1 419	1 417	1 129	37,4 bis einschl. 3 Monate
445	516	493	413	523	730	938	31,1 mehr als 3 bis einschl. 6 Monate
299	295	360	464	424	433	416	13,8 mehr als 6 bis einschl. 12 Monate
138	155	213	264	239	240	248	8,2 mehr als 12 bis einschl. 18 Monate
88	91	133	166	95	105	147	4,9 mehr als 18 bis einschl. 24 Monate
128	128	177	108	88	89	115	3,8 mehr als 24 bis einschl. 36 Monate
127	148	131	78	41	34	25	0,8 mehr als 36 Monate
								Durchschnittliche Dauer je Verfahren
x	x	x	x	x	x	x	x in Monaten
								Asylsenate
1 616	1 123	1 170	1 117	867	480	372	100 Erledigte Verfahren insgesamt
1 182	918	988	833	485	292	241	64,8 bis einschl. 3 Monate
93	79	50	132	120	32	19	5,1 mehr als 3 bis einschl. 6 Monate
110	21	29	63	128	86	26	7,0 mehr als 6 bis einschl. 12 Monate
42	32	32	24	57	42	20	5,4 mehr als 12 bis einschl. 18 Monate
37	20	19	21	42	10	23	6,2 mehr als 18 bis einschl. 24 Monate
48	20	33	31	22	10	33	8,9 mehr als 24 bis einschl. 36 Monate
104	33	19	13	13	8	10	2,7 mehr als 36 Monate
								Durchschnittliche Dauer je Verfahren
x	x	x	x	x	x	x	x in Monaten
								Insgesamt
4 318	3 866	3 863	3 894	3 696	3 528	3 390	100 Erledigte Verfahren insgesamt
2 659	2 328	2 174	2 117	1 904	1 709	1 370	40,4 bis einschl. 3 Monate
538	595	543	545	643	762	957	28,2 mehr als 3 bis einschl. 6 Monate
409	316	389	527	552	519	442	13,0 mehr als 6 bis einschl. 12 Monate
180	187	245	288	296	282	268	7,9 mehr als 12 bis einschl. 18 Monate
125	111	152	187	137	115	170	5,0 mehr als 18 bis einschl. 24 Monate
176	148	210	139	110	99	148	4,4 mehr als 24 bis einschl. 36 Monate
231	181	150	91	54	42	35	1,0 mehr als 36 Monate
								Durchschnittliche Dauer je Verfahren
x	x	x	x	x	x	x	x in Monaten

Übersicht 10

**Erledigte Verfahren vor dem Bayerischen
A: Berufungen mit Anträgen auf Zulassung, Beschwerden**

Sachgebiet (Systematik-Nummer, Hauptgruppe, dar. Einzelsachgebiete)	1995	1996	1997	1998	1999	2000
	Anzahl der					
Erledigte Verfahren insgesamt	7 633	7 320	9 478	7 780	5 769	5 071
dav. entfielen auf die Sachgebiete						
100 Parlaments-, Wahl- und Kommunalrecht, Recht der juristischen Körperschaft des öffentl. Rechts, Staatsaufsicht	53	38	51	69	43	35
140 dar. Kommunalrecht (ohne Abgabenrecht)	52	37	51	69	40	33
200 Bildungsrecht und Sport (ohne NC-Verfahren) 1)	71	87	87	50	43	48
210 dar. Schulrecht	19	22	37	18	13	12
220 Hochschulrecht 1)	40	42	40	22	24	28
300 Numerus-clausus-Verfahren	1	-	-	-	-	3
400 Wirtschafts- und Wirtschaftsverwaltungsrecht, Landwirtschafts-, Jagd-, Forst- und Fischereirecht, Recht der freien Berufe	75	102	95	83	102	80
420 dar. Gewerberecht	48	54	49	33	31	34
430 Landwirtschaftsrecht	1	3	4	7	22	6
500 Polizei-, Ordnungs- und Wohnrecht 1)	157	201	211	229	194	150
510 dar. Polizeirecht	19	35	43	51	29	32
540 Gesundheit, Hygiene, Lebens- und Arzneimittel	10	11	9	3	23	12
550 Verkehrsrecht	66	97	87	87	101	53
560 Wohnrecht	36	19	33	46	14	20
600 Ausländerrecht	87	99	242	179	166	212
700 Asylrecht - Hauptsacheverfahren	6 064	5 611	7 274	5 646	3 901	3 071
900 Raumordnung, Landesplanung, Bau-, Boden- und Städtebauförderungsrecht einschl. Enteignung	366	446	490	454	378	405
920 dar. Bauplanungs-, Bauordnungs- und Städtebauförd.-recht	339	430	440	441	358	393
1000 Umweltrecht	100	118	120	114	88	93
1020 dar. Umweltschutz	24	38	42	48	43	33
1030 Wasserrecht	26	24	29	26	23	22
1040 Straßen- und Wegerecht	50	56	49	40	22	38
1100 Abgabenrecht	231	137	289	372	280	277
1131 dar. Erschließungsbeiträge	70	24	43	68	126	84
1132 Ausbaubeiträge	29	4	33	19	20	26
1200 Vermögens- und SED-Rehabilitierungsrecht	x	x	x	x	x	x
1300 Recht des öffentlichen Dienstes 1)	191	213	272	214	188	333
1310 dar. Recht der Bundesbeamten 1)	35	105	112	49	40	172
1320 Soldatenrecht	31	31	45	39	24	20
1330 Recht der Landesbeamten 1)	90	65	86	110	100	107
1350 Wehrpflichtrecht	4	2	5	2	2	3
1380 Personalvertretungsrecht	29	9	23	9	18	26
1400 Disziplinarrecht / Berufsgerichtliche Verfahren	3	7	29	18	18	13
1500 Sozialrecht (ohne Sozialhilfe), Jugendschutzrecht, Kindergartenrecht, Kriegsfolgenrecht 1)	122	191	217	240	236	179
1520 dar. Sozialrecht (ohne Sozialhilfe) 1)	38	35	34	81	80	64
1523 dar. Kinder- und Jugendhilfe-, Jugendförderungsrecht	8	3	2	15	18	31
1524 Ausbildungs- und Studienförderungsrecht	17	16	14	34	24	15
1550 Kindergartenrecht, Heimrecht	5	3	2	7	8	1
1560 Kriegsfolgenrecht	79	153	180	152	148	113
1600 Sozialhilferecht	89	50	79	92	105	155
1700 Sonstiges Recht	23	20	22	20	27	17

1) Ausführliche Erklärungen zu den veränderten Zahlen vor 2007 finden sich am Anfang des Berichtes unter "Vorbemerkungen".

**Verwaltungsgerichtshof seit 1995 nach Sachgebieten
gegen Hauptsacheentscheidungen in Personalvertretungssachen**

2001	2002	2003	2004	2005	2006	2007	2008	2009	Veränderung zum Vorjahr		Sach- gebiet	
Verfahren									Anteil in %	Zahl		%
4 145	4 014	3 342	2 748	2 886	2 891	2 411	2 063	2 043	100	- 20	-1,0	
39	26	23	36	24	35	29	42	34	1,7	- 8	-19,0	100
36	24	23	35	22	35	28	36	32	1,6	- 4	-11,1	140
56	57	44	49	52	66	70	67	74	3,6	7	10,4	200
23	27	18	20	17	11	17	28	23	1,1	- 5	-17,9	210
21	22	15	24	23	18	15	18	30	1,5	12	66,7	220
-	1	1	-	-	1	-	-	-	-	-	-	300
78	93	102	83	79	96	70	119	123	6,0	4	3,4	400
35	43	42	22	29	38	23	29	55	2,7	26	89,7	420
4	12	22	18	12	16	8	15	3	0,1	- 12	-80,0	430
192	160	158	174	137	156	167	189	223	10,9	34	18,0	500
29	30	33	27	17	42	38	43	37	1,8	- 6	-14,0	510
31	6	16	11	12	12	2	10	14	0,7	4	40,0	540
67	46	62	69	47	62	66	81	86	4,2	5	6,2	550
16	16	9	15	15	9	4	4	6	0,3	2	50,0	560
195	300	220	251	274	195	239	221	196	9,6	- 25	-11,3	600
2 284	2 250	1 605	1 117	1 167	1 116	861	474	366	17,9	- 108	-22,8	700
344	370	363	351	278	317	227	271	313	15,3	42	15,5	900
334	363	351	340	269	309	221	254	297	14,5	43	16,9	920
73	75	94	80	83	79	96	94	146	7,1	52	55,3	1000
30	30	49	40	41	43	46	48	61	3,0	13	27,1	1020
23	23	25	20	18	19	31	33	51	2,5	18	54,5	1030
20	22	20	20	24	17	15	13	30	1,5	17	130,8	1040
252	238	158	159	206	265	197	186	189	9,3	3	1,6	1100
55	82	45	39	54	71	53	40	52	2,5	12	30,0	1131
17	43	14	13	15	14	26	23	27	1,3	4	17,4	1132
x	x	x	x	x	x	-	-	-	-	-	-	1200
263	206	239	141	283	242	231	237	220	10,8	- 17	-7,2	1300
67	40	62	27	119	67	50	82	94	4,6	12	14,6	1310
41	28	17	16	24	27	15	16	20	1,0	4	25,0	1320
126	119	141	84	119	120	148	122	86	4,2	- 36	-29,5	1330
4	3	1		2	3	-	-	-	-	-	-	1350
16	14	11	14	17	20	12	14	20	1,0	6	42,9	1380
20	20	14	19	19	33	19	15	25	1,2	10	66,7	1400
191	128	172	186	126	160	151	130	117	5,7	- 13	-10,0	1500
90	36	73	80	92	110	109	81	83	4,1	2	2,5	1520
38	13	27	38	39	43	33	21	42	2,1	21	100,0	1523
18	11	13	10	14	33	55	27	24	1,2	- 3	-11,1	1524
1	1	2	6	1	0	6	13	7	0,3	- 6	- 46	1550
99	91	97	100	33	50	34	24	14	0,7	- 10	-41,7	1560
141	69	127	85	142	113	32	6	3	0,1	- 3	-50,0	1600
17	21	22	17	16	17	22	12	14	0,7	2	16,7	1700

Übersicht 11

Erledigte Verfahren vor dem Bayerischen

B: Beschwerden gegen Entscheidungen, Verfahren zur Gewährung

Sachgebiet (Systematik-Nummer, Hauptgruppe, dar. Einzelsachgebiete)	1995	1996	1997	1998	1999	2000
	Anzahl der					
Erledigte Verfahren insgesamt	1 666	1 515	1 843	1 386	1 215	1 427
dav. entfielen auf die Sachgebiete						
100 Parlaments-, Wahl- und Kommunalrecht, Recht der juristischen Körperschaft des öffentl. Rechts, Staatsaufsicht	19	29	43	28	11	11
140 dar. Kommunalrecht (ohne Abgabenrecht)	19	29	43	27	11	10
200 Bildungsrecht und Sport (ohne NC-Verfahren) 1)	40	38	38	28	21	22
210 dar. Schulrecht	20	21	16	13	8	13
220 Hochschulrecht 1)	12	8	12	9	9	2
300 Numerus-clausus-Verfahren	x	x	x	x	x	x
400 Wirtschafts- und Wirtschaftsverwaltungsrecht, Landwirtschafts-, Jagd-, Forst- und Fischereirecht, Recht der freien Berufe	90	48	46	62	54	34
420 dar. Gewerberecht	32	40	25	35	19	14
430 Landwirtschaftsrecht	39	2	10	21	26	9
500 Polizei-, Ordnungs- und Wohnrecht 1)	173	177	156	132	101	107
510 dar. Polizeirecht	24	718	25	17	12	15
540 Gesundheit, Hygiene, Lebens- und Arzneimittel	14	8	18	3	2	6
550 Verkehrsrecht	97	110	77	82	60	47
560 Wohnrecht	18	7	10	5	6	4
600 Ausländerrecht	511	469	781	562	499	666
800 Asylrecht - Eilverfahren	22	8	9	12	8	7
900 Raumordnung, Landesplanung, Bau-, Boden- und Städtebauförderungsrecht einschl. Enteignung	386	378	313	249	221	182
920 dar. Bauplanungs-, Bauordnungs- und Städtebauförd.-recht	369	375	307	249	216	181
1000 Umweltrecht	119	64	66	50	62	34
1020 dar. Umweltschutz	53	34	27	23	23	1
1030 Wasserrecht	22	11	24	11	13	17
1040 Straßen- und Wegerecht	44	19	15	16	26	16
1100 Abgabenrecht	72	80	129	78	70	186
1131 dar. Erschließungsbeiträge	29	17	69	30	19	54
1132 Ausbaubeiträge	3	8	6	12	13	9
1200 Vermögens- und SED-Rehabilitierungsrecht	x	x	x	x	x	x
1300 Recht des öffentlichen Dienstes 1)	91	79	67	53	42	31
1310 dar. Recht der Bundesbeamten 1)	28	17	10	6	8	2
1320 Soldatenrecht	7	3	4	1	-	3
1330 Recht der Landesbeamten 1)	51	53	46	42	31	25
1350 Wehrpflichtrecht	-	-	3	-	-	-
1380 Personalvertretungsrecht	5	3	4	4	3	1
1400 Disziplinarrecht / Berufsgewerbliche Verfahren	6	1	6	3	5	4
1500 Sozialrecht (ohne Sozialhilfe), Jugendschutzrecht, Kindergartenrecht, Kriegsfolgenrecht 1)	10	12	46	9	16	34
1520 dar. Sozialrecht (ohne Sozialhilfe) 1)	9	10	44	6	13	27
1523 dar. Kinder- und Jugendhilfe-, Jugendförderungsrecht	3	5	4	3	5	15
1524 Ausbildungs- und Studienförderungsrecht	6	3	4	1	3	2
1550 Kindergartenrecht, Heimrecht	-	1	2	2	3	7
1560 Kriegsfolgenrecht	1	1	-	1	-	-
1600 Sozialhilferecht	108	114	135	104	100	108
1700 Sonstiges Recht	19	18	8	16	5	1

1) Ausführliche Erklärungen zu den veränderten Zahlen vor 2007 finden sich am Anfang des Berichtes unter "Vorbemerkungen".

**Verwaltungsgerichtshof seit 1995 nach Sachgebieten
von vorläufigem Rechtsschutz (bis 2006 ohne Numerus-clausus-Sachen)**

2001	2002	2003	2004	2005	2006	2007	2008	2009	Veränderung zum Vorjahr		Sach- gebiet	
Verfahren									Anteil in %	Zahl		%
980	986	1 012	1 163	1 011	1 011	1 293	1 489	1 362	100	- 127	-8,5	
11	18	8	15	10	13	5	12	12	0,9	-	-	100
11	18	8	14	10	12	5	10	11	0,8	1	10,0	140
12	30	17	43	23	29	30	41	41	3,0	-	-	200
9	19	8	22	7	21	15	13	20	1,5	7	53,8	210
2	6	8	13	11	3	8	17	16	1,2	-1	-5,9	220
x	x	x	x	x	x	499	679	603	44,3	-76	-11,2	300
36	39	39	50	34	39	39	56	29	2,1	-27	-48,2	400
19	19	13	13	15	8	14	17	4	0,3	-13	-76,5	420
14	13	13	17	5	16	15	22	11	0,8	-11	-50,0	430
103	127	146	188	248	394	220	201	239	17,5	38	18,9	500
18	21	21	32	58	78	25	24	21	1,5	-3	-12,5	510
7	10	10	6	14	4	9	8	37	2,7	29	362,5	540
56	65	76	109	133	199	142	116	132	9,7	16	13,8	550
2	5	5	-	6	3	3	1	1	0,1	-	-	560
383	306	267	280	272	246	215	193	141	10,4	-52	-26,9	600
5	1	5	6	3	1	6	6	6	0,4	-	-	800
167	152	150	155	123	126	109	116	103	7,6	-13	-11,2	900
165	152	147	152	123	123	103	109	100	7,3	-9	-8,3	920
42	37	50	36	45	27	41	70	50	3,7	-20	-28,6	1000
16	17	26	13	14	13	14	18	26	1,9	8	44,4	1020
6	5	7	8	13	8	9	27	4	0,3	-23	-85,2	1030
20	15	17	15	18	6	12	22	16	1,2	-6	-27,3	1040
88	42	58	70	74	43	49	41	45	3,3	4	9,8	1100
18	13	24	28	31	7	11	4	11	0,8	7	175,0	1131
5	7	4	8	7	3	8	17	11	0,8	-6	-35,3	1132
x	x	x	x	x	x	0	-	-	-	-	-	1200
28	69	93	104	53	55	47	54	72	5,3	18	33,3	1300
5	27	39	76	17	11	10	23	9	0,7	-14	-60,9	1310
-	-	-	-	2	-	-	-	1	0,1	1	x	1320
18	39	49	25	31	41	35	27	55	4,0	28	103,7	1330
-	-	-	-	-	-	-	-	-	-	-	-	1350
2	3	4	-	1	3	1	3	2	0,1	-1	-33,3	1380
1	4	3	2	5	1	5	4	1	0,1	-3	-75,0	1400
19	33	25	36	44	18	24	11	15	1,1	4	36,4	1500
17	28	21	33	40	17	16	8	12	0,9	4	50,0	1520
10	8	14	19	29	15	12	7	10	0,7	3	42,9	1523
1	4	1	4	3	-	1	1	1	0,1	-	-	1524
2	4	3	3	3	1	4	-	-	-	-	-	1550
-	1	1	-	1	-	-	3	-	-	-3	x	1560
78	124	126	158	64	2	-	1	-	-	-1	x	1600
7	4	25	20	13	17	4	4	5	0,4	1	25,0	1700

1 Verfahren vor den Verwaltungsgerichten in Bayern 2009

1.1 Geschäftsentwicklung der Hauptverfahren

1.1.1 Geschäftsentwicklung mit Vergleich zum Vorjahr

Lfd.	Stand der Erledigung	2008	2009	Veränderung zm Vorjahr	
		Anzahl		Anzahl	%
1	Unerledigte Verfahren zu Beginn des Berichtszeitraumes ¹⁾ ...	10 352	9 242	-1 110	- 10,7
2	Neuzugänge ²⁾	13 978	14 382	404	2,9
3	Erledigte Verfahren ²⁾	15 094	13 720	-1 374	- 9,1
4	Unerledigte Verfahren am Ende des Berichtszeitraumes ³⁾	9 242	9 910	668	7,2

1.1.2 Geschäftsentwicklung nach Verwaltungsgerichten und Art der Kammern

Lfd. Nr.	Verwaltungsgericht	Unerledigte Verfahren zu Jahresbeginn ¹⁾	Neuzugänge ²⁾	Erledigte Verfahren ²⁾	Unerledigte Verfahren am Jahresende ³⁾
1	Ansbach	1 575	2 345	2 400	1 520
	davon: Allgemeine Kammern	1 406	1 994	2 079	1 321
	Asylkammern	169	351	321	199
2	Augsburg	970	1 677	1 620	1 027
	davon: Allgemeine Kammern	905	1 447	1 470	882
	Asylkammern	65	230	150	145
3	Bayreuth	787	1 002	990	800
	davon: Allgemeine Kammern	748	881	922	707
	Asylkammern	39	121	68	93
4	München	3 713	5 291	5 174	3 830
	davon: Allgemeine Kammern	3 388	4 670	4 626	3 432
	Asylkammern	325	621	548	398
5	Regensburg	1 096	2 345	1 897	1 549
	davon: Allgemeine Kammern	1 033	2 068	1 740	1 366
	Asylkammern	63	277	157	183
6	Würzburg	1 101	1 722	1 639	1 184
	davon: Allgemeine Kammern	947	1 493	1 402	1 038
	Asylkammern	154	229	237	146
	Insgesamt	9 242	14 382	13 720	9 910
	davon: Allgemeine Kammern	8 427	12 553	12 239	8 746
	Asylkammern	815	1 829	1 481	1 164

1 Verfahren vor den Verwaltungsgerichten in Bayern 2009

1.2 Erledigte Hauptverfahren nach Verwaltungsgerichten

1.2.1 Art des Verfahrens, Art der Erledigung, Zulässigkeit der Berufung - Anzahl, in Prozent

Verfahrensart, Erledigungsart	Bayern ins- gesamt	Verwaltungsgerichte					
		Ansbach	Augsburg	Bayreuth	München	Regens- burg	Würzburg
Erledigte Verfahren insgesamt	13 720	2 400	1 620	990	5 174	1 897	1 639
Art des Verfahrens							
Von den erledigten Verfahren waren							
Klagen	13 666	2 383	1 620	990	5 137	1 897	1 639
sonstige Anträge	54	17	-	-	37	0	-
Prozesskostenhilfeentscheidungen	1 200	269	196	88	288	187	172
dav. lauteten auf Bewilligung	411	64	96	52	71	52	76
Ablehnung	789	205	100	36	217	135	96
Beendet durch							
Urteil	3 752	754	394	215	1 417	503	469
Gerichtsbescheid	255	35	13	24	51	122	10
Beschluss	7 733	1 202	961	541	3 026	972	1 031
Prozessvergleich	429	85	73	82	108	45	36
Ruhen des Verfahrens	1 233	207	161	122	430	233	80
sonstige Erledigungsart	318	117	18	6	142	22	13
Bei den durch Urteil erledigten Verfahren ist							
Berufung zulässig	745	48	356	6	306	25	4
Berufung ausgeschlossen nach § 78 Abs. 1 AsylVfG	94	19	7	9	21	15	23
Berufung ausgeschlossen nach § 78 Abs. 2 AsylVfG	551	232	31	12	90	70	116
Berufung nicht zugelassen	2 362	455	-	188	1 000	393	326
in Prozent							
Beendet durch	<i>100</i>	<i>100</i>	<i>100</i>	<i>100</i>	<i>100</i>	<i>100</i>	<i>100</i>
Urteil	<i>27,3</i>	<i>31,4</i>	<i>24,3</i>	<i>21,7</i>	<i>27,4</i>	<i>26,5</i>	<i>28,6</i>
Gerichtsbescheid	<i>1,9</i>	<i>1,5</i>	<i>0,8</i>	<i>2,4</i>	<i>1,0</i>	<i>6,4</i>	<i>0,6</i>
Beschluss	<i>56,4</i>	<i>50,1</i>	<i>59,3</i>	<i>54,6</i>	<i>58,5</i>	<i>51,2</i>	<i>62,9</i>
Prozessvergleich	<i>3,1</i>	<i>3,5</i>	<i>4,5</i>	<i>8,3</i>	<i>2,1</i>	<i>2,4</i>	<i>2,2</i>
Ruhen des Verfahrens	<i>9,0</i>	<i>8,6</i>	<i>9,9</i>	<i>12,3</i>	<i>8,3</i>	<i>12,3</i>	<i>4,9</i>
sonstige Erledigungsart	<i>2,3</i>	<i>4,9</i>	<i>1,1</i>	<i>0,6</i>	<i>2,7</i>	<i>1,2</i>	<i>0,8</i>
Bei den durch Urteil erledigten Verfahren ist	<i>100</i>	<i>100</i>	<i>100</i>	<i>100</i>	<i>100</i>	<i>100</i>	<i>100</i>
Berufung zulässig	<i>19,9</i>	<i>6,4</i>	<i>90,4</i>	<i>2,8</i>	<i>21,6</i>	<i>5,0</i>	<i>0,9</i>
Berufung ausgeschlossen nach § 78 Abs. 1 AsylVfG	<i>2,5</i>	<i>2,5</i>	<i>1,8</i>	<i>4,2</i>	<i>1,5</i>	<i>3,0</i>	<i>4,9</i>
Berufung ausgeschlossen nach § 78 Abs. 2 AsylVfG	<i>14,7</i>	<i>30,8</i>	<i>7,9</i>	<i>5,6</i>	<i>6,4</i>	<i>13,9</i>	<i>24,7</i>
Berufung nicht zugelassen	<i>63,0</i>	<i>60,3</i>	<i>-</i>	<i>87,4</i>	<i>70,6</i>	<i>78,1</i>	<i>69,5</i>

1 Verfahren vor den Verwaltungsgerichten in Bayern 2009

1.2 Erledigte Hauptverfahren nach Verwaltungsgerichten

1.2.2 Durch Urteil, Gerichtsbescheid oder Beschluss beendete Verfahren nach Ausgang des Verfahrens

Ausgang des Verfahrens	Bayern ins- gesamt	Verwaltungsgerichte					
		Ansbach	Augsburg	Bayreuth	München	Regens- burg	Würzburg
Durch Urteil, Gerichtsbescheid oder Beschluss beendete Verfahren	11 740	1 991	1 368	780	4 494	1 597	1 510
ohne darin enthaltene disziplinar- und berufsgerichtliche Verfahren	11 714	1 977	1 368	780	4 484	1 595	1 510
wurden erledigt durch							
Stattgabe	754	164	98	39	253	96	104
teilweise Stattgabe/Abweisung/ Ablehnung	274	37	30	29	96	36	46
Abweisung/Ablehnung	3 078	605	297	184	1 148	504	340
Zurücknahme	4 894	716	633	289	1 804	658	794
Verweisung an ein anderes Gericht	271	57	26	22	122	19	25
Hauptsacheerledigung	2 412	398	284	212	1 061	273	184
Verbindung mit einer anderen Sache	31	-	-	5	-	9	17
Die disziplinar- und berufsgericht- lichen Verfahren	26	14	-	-	10	2	-
wurden erledigt durch							
Disziplinarmaßnahme/berufsgericht- liche Maßnahme	24	14	-	-	8	2	-
Freispruch	-	-	-	-	-	-	-
Einstellung/Ablehnung der Eröffnung des Hauptverfahrens	2	-	-	-	2	-	-
Ausgang des Verfahrens hinsichtlich der Behörde							
Die Verfahren, in denen eine Behörde beteiligt war	3 977	805	413	229	1 445	596	489
endete mit							
Obsiegen der Behörde	2 978	601	289	167	1 116	466	339
teilweisem Obsiegen/Unterliegen der Behörde	268	37	27	29	93	36	46
Unterliegen der Behörde	731	167	97	33	236	94	104

in Prozent

ohne darin enthaltene disziplinar- und berufsgerichtliche Verfahren	100	100	100	100	100	100	100
Stattgabe	6,4	8,3	7,2	5,0	5,6	6,0	6,9
teilweise Stattgabe/Abweisung/ Ablehnung	2,3	1,9	2,2	3,7	2,1	2,3	3,0
Abweisung/Ablehnung	26,3	30,6	21,7	23,6	25,6	31,6	22,5
Zurücknahme	41,8	36,2	46,3	37,1	40,2	41,3	52,6
Verweisung an ein anderes Gericht	2,3	2,9	1,9	2,8	2,7	1,2	1,7
Hauptsacheerledigung	20,6	20,1	20,8	27,2	23,7	17,1	12,2
Verbindung mit einer anderen Sache	0,3	-	-	0,6	-	0,6	1,1

1 Verfahren vor den Verwaltungsgerichten in Bayern 2009

1.2 Erledigte Hauptverfahren nach Verwaltungsgerichten

1.2.3 Dauer der Anhängigkeit - Anzahl

Verfahrensdauer	Bayern ins- gesamt	davon entfielen auf das Verwaltungsgericht					
		Ansbach	Augsburg	Bayreuth	München	Regens- burg	Würzburg
Beendete Verfahren insgesamt							
Verfahren insgesamt	13 720	2 400	1 620	990	5 174	1 897	1 639
bis einschl. 3 Monate	4 398	760	642	370	1 352	716	558
mehr als 3 bis einschl. 6 Monate	2 913	507	372	147	1 091	448	348
mehr als 6 bis einschl. 12 Monate	3 647	562	396	215	1 588	477	409
mehr als 12 bis einschl. 18 Monate	1 590	230	137	148	706	194	175
mehr als 18 bis einschl. 24 Monate	678	119	51	71	302	54	81
mehr als 24 bis einschl. 36 Monate	405	166	13	34	119	8	65
mehr als 36 Monate	89	56	9	5	16	0	3
Durchschnittliche Dauer je Verfahren in Monaten	7,5	8,7	5,9	8,0	7,9	5,9	7,3
Durch Urteil beendete Verfahren							
Urteile insgesamt	3 752	754	394	215	1 417	503	469
bis einschl. 3 Monate	511	109	42	21	175	87	77
mehr als 3 bis einschl. 6 Monate	905	212	98	35	305	142	113
mehr als 6 bis einschl. 12 Monate	1 271	232	157	57	516	165	144
mehr als 12 bis einschl. 18 Monate	615	84	60	58	251	86	76
mehr als 18 bis einschl. 24 Monate	266	42	28	26	111	20	39
mehr als 24 bis einschl. 36 Monate	152	63	2	15	49	3	20
mehr als 36 Monate	32	12	7	3	10	0	0
Durchschnittliche Dauer je Verfahren in Monaten	9,6	9,9	9,1	12,6	9,9	7,9	9,5
Beendete Asylverfahren insgesamt							
Verfahren insgesamt	1 481	321	150	68	548	157	237
bis einschl. 3 Monate	656	139	87	39	196	86	109
mehr als 3 bis einschl. 6 Monate	273	75	16	9	112	39	22
mehr als 6 bis einschl. 12 Monate	229	59	36	11	76	15	32
mehr als 12 bis einschl. 18 Monate	144	36	6	5	59	10	28
mehr als 18 bis einschl. 24 Monate	101	8	4	4	48	5	32
mehr als 24 bis einschl. 36 Monate	69	3	1	0	50	2	13
mehr als 36 Monate	9	1	0	0	7	0	1
Durchschnittliche Dauer je Verfahren in Monaten	7,1	5,7	4,5	5,0	9,0	4,7	8,4

1 Verfahren vor den Verwaltungsgerichten in Bayern 2009

1.2 Erledigte Hauptverfahren nach Verwaltungsgerichten

1.2.3 Dauer der Anhängigkeit - in Prozent

Verfahrensdauer	Bayern ins- gesamt	davon entfielen auf das Verwaltungsgericht					
		Ansbach	Augsburg	Bayreuth	München	Regens- burg	Würzburg
Beendete Verfahren insgesamt							
Verfahren insgesamt	100	100	100	100	100	100	100
bis einschl. 3 Monate	32,1	31,7	39,6	37,4	26,1	37,7	34,0
mehr als 3 bis einschl. 6 Monate	21,2	21,1	23,0	14,8	21,1	23,6	21,2
mehr als 6 bis einschl. 12 Monate	26,6	23,4	24,4	21,7	30,7	25,1	25,0
mehr als 12 bis einschl. 18 Monate	11,6	9,6	8,5	14,9	13,6	10,2	10,7
mehr als 18 bis einschl. 24 Monate	4,9	5,0	3,1	7,2	5,8	2,8	4,9
mehr als 24 bis einschl. 36 Monate	3,0	6,9	0,8	3,4	2,3	0,4	4,0
mehr als 36 Monate	0,6	2,3	0,6	0,5	0,3	-	0,2
Durch Urteil beendete Verfahren							
Urteile insgesamt	100	100	100	100	100	100	100
bis einschl. 3 Monate	13,6	14,5	10,7	9,8	12,4	17,3	16,4
mehr als 3 bis einschl. 6 Monate	24,1	28,1	24,9	16,3	21,5	28,2	24,1
mehr als 6 bis einschl. 12 Monate	33,9	30,8	39,8	26,5	36,4	32,8	30,7
mehr als 12 bis einschl. 18 Monate	16,4	11,1	15,2	27,0	17,7	17,1	16,2
mehr als 18 bis einschl. 24 Monate	7,1	5,6	7,1	12,1	7,8	4,0	8,3
mehr als 24 bis einschl. 36 Monate	4,1	8,4	0,5	7,0	3,5	0,6	4,3
mehr als 36 Monate	0,9	1,6	1,8	1,4	0,7	-	-
Beendete Asylverfahren insgesamt							
Verfahren insgesamt	100	100	100	100	100	100	100
bis einschl. 3 Monate	44,3	43,3	58,0	57,4	35,8	54,8	46,0
mehr als 3 bis einschl. 6 Monate	18,4	23,4	10,7	13,2	20,4	24,8	9,3
mehr als 6 bis einschl. 12 Monate	15,5	18,4	24,0	16,2	13,9	9,6	13,5
mehr als 12 bis einschl. 18 Monate	9,7	11,2	4,0	7,4	10,8	6,4	11,8
mehr als 18 bis einschl. 24 Monate	6,8	2,5	2,7	5,9	8,8	3,2	13,5
mehr als 24 bis einschl. 36 Monate	4,7	0,9	0,7	-	9,1	1,3	5,5
mehr als 36 Monate	0,6	0,3	-	-	1,3	-	0,4

1 Verfahren vor den Verwaltungsgerichten in Bayern 2009

1.2 Erledigte Hauptverfahren nach Verwaltungsgerichten

1.2.4 Verfahrensbeteiligte, Beweiserhebung, Zuständigkeit (Einzelrichter/Kammer), Prozesskostenhilfe

Verfahrensbeteiligte	Bayern ins- gesamt	Verwaltungsgerichte					
		Ansbach	Augsburg	Bayreuth	München	Regens- burg	Würzburg
Erledigte Verfahren insgesamt	13 720	2 400	1 620	990	5 174	1 897	1 639
Vertretung durch Bevollmächtigte ¹⁾							
dav. nur der Kläger, Antragsteller	10 093	1 741	1 235	687	3 753	1 349	1 328
nur der Beklagte, Antragsgegner	301	113	16	43	76	30	23
beide Parteien	725	130	99	79	224	123	70
keine Partei	2 601	416	270	181	1 121	395	218
Von den Bevollmächtigten insgesamt	11 860	2 125	1 451	888	4 279	1 626	1 491
waren Rechtsanwälte							
des Klägers, Antragstellers	10 059	1 730	1 191	667	3 757	1 393	1 321
des Beklagten, Antragsgegners	982	233	108	118	285	145	93
sonstige Bevollmächtigte							
des Klägers, Antragstellers	773	150	145	99	222	80	77
des Beklagten, Antragsgegners	46	12	7	4	15	8	-
Beweiserhebung							
dav. durch den beauftragten Richter	616	91	36	6	422	60	1
durch die Kammer/Einzelrichter	263	66	44	54	67	24	8
keine Beweiserhebung	12 846	2 247	1 540	930	4 686	1 813	1 630
Verfahren nach Einzelrichter und Kammer							
Die Verfahren waren zum Zeitpunkt der Erledigung anhängig							
beim Einzelrichter	9 414	1 584	1 125	668	3 391	1 291	1 355
dav. nach Übertragung durch die Kammer 2)	2 733	527	234	72	1 165	278	457
in sonstigen Fällen 3)	6 681	1 057	891	596	2 226	1 013	898
bei der Kammer	4 306	816	495	322	1 783	606	284
dav. wenn für das Verfahren zuvor der Einzelrichter zuständig war	8	3	-	-	5	-	-
wenn der Einzelrichter zu keinem Zeitpunkt zuständig war	4 298	813	495	322	1 778	606	284
Prozesskostenhilfeentscheidungen							
Anzahl der Prozesskostenhilfeent- scheidungen	1 200	269	196	88	288	187	172
dav. - Bewilligt							
dem Kläger/Antragsteller	411	64	96	52	71	52	76
dem Beklagten/Antragsgegner	-	-	-	-	-	-	-
- Abgelehnt							
dem Kläger/Antragsteller	789	205	100	36	217	135	96
dem Beklagten/Antragsgegner	-	-	-	-	-	-	-
Mündliche Verhandlung nach einem Gerichtsbescheid	145	6	3	1	18	109	8

1) In einzelnen Fällen kommt es vor, dass die Partei gleichzeitig durch einen Rechtsanwalt und durch einen anderen Bevollmächtigten vertreten wird.

2) gemäß § 6 VwGO oder § 76 AsylVfG) oder im Einverständnis der Beteiligten nach § 87a Abs. 2 VwGO. - 3) gemäß § 87a Abs. 1, 3 VwGO.

1 Verfahren vor den Verwaltungsgerichten in Bayern 2009

1.2 Erledigte Hauptverfahren nach Verwaltungsgerichten

1.2.5 Sachgebiete - Hauptgruppen, ausgewählte Untergruppen und Einzelsachgebiete

Sachgebiet (Systematik-Nummer, Hauptgruppe, dar. Einzelsachgebiete)	Bayern ins- gesamt	davon entfielen auf das Verwaltungsgericht					
		Ansbach	Augsburg	Bayreuth	München	Regens- burg	Würzburg
Erledigte Verfahren insgesamt	13 720	2 400	1 620	990	5 174	1 897	1 639
dav. entfielen auf die Sachgebiete							
100 Parlaments-, Wahl- und Kommunalrecht, Recht der juristi- schen Körperschaften des öffentl. Rechts, Staatsaufsicht	197	16	22	20	100	29	10
140 dar. Kommunalrecht (ohne Abgabenrecht)	148	16	22	20	52	28	10
200 Bildungsrecht und Sport (ohne NC-Verfahren)	612	135	67	39	253	68	50
210 dar. Schulrecht	132	33	17	13	42	18	9
220 Hochschulrecht	263	75	20	8	115	30	15
300 Numerus-clausus-Verfahren	574	18	1	3	49	15	488
400 Wirtschafts- u. Wirtschaftsverwaltungsrecht, Landwirtschafts-, Jagd-, Forst- und Fischereirecht, Recht der freien Berufe	1 004	235	123	74	366	138	68
420 dar. Gewerberecht	359	33	65	21	166	49	25
430 Landwirtschaftsrecht	91	31	-	-	44	15	1
500 Polizei-, Ordnungs- und Wohnrecht	2 169	316	221	116	1 048	357	111
510 dar. Polizeirecht	445	39	26	22	286	38	34
540 Gesundheit, Hygiene, Lebens- und Arzneimittel	235	42	10	11	51	113	8
550 Verkehrsrecht	965	162	129	46	463	120	45
560 Wohnrecht	104	3	-	1	97	3	-
600 Ausländerrecht	1 216	285	242	49	447	99	94
700 Asylrecht - Hauptsacheverfahren	1 481	321	150	68	548	157	237
900 Raumordnung, Landesplanung, Bau-, Boden- und Städtebauförderungsrecht einschl. Enteignung	2 287	284	305	158	962	369	209
920 dar. Bauplanungs-, Bauordnungs- und Städtebauför.-recht	2 014	202	242	152	918	320	180
1000 Umweltrecht	833	247	73	68	211	167	67
1020 dar. Umweltschutz	442	203	31	23	76	69	40
1030 Wasserrecht	189	10	23	23	71	52	10
1040 Straßen- und Wegerecht	175	29	19	18	59	36	14
1100 Abgabenrecht	843	123	162	122	227	140	69
1131 dar. Erschließungsbeiträge	156	33	22	15	43	35	8
1132 Ausbaubeiträge	199	35	44	59	11	13	37
1200 Vermögens- und SED-Rehabilitierungsrecht	2	-	-	2	-	-	-
1300 Recht des öffentlichen Dienstes	1 307	214	138	134	533	189	99
1310 dar. Recht der Bundesbeamten	378	53	42	41	170	55	17
1320 Soldatenrecht	70	4	7	5	41	10	3
1330 Recht der Landesbeamten	638	90	76	77	240	97	58
1350 Wehrpflichtrecht	130	11	13	8	50	27	21
1380 Personalvertretungsrecht	84	56	-	-	28	-	-
1400 Disziplinarrecht / Berufsgerichtliche Verfahren	102	23	-	1	69	9	-
1500 Sozialrecht (ohne Sozialhilfe), Jugendschutzrecht, Kindergartenrecht, Kriegsfolgenrecht	964	151	106	118	317	147	125
1520 dar. Sozialrecht (ohne Sozialhilfe)	786	124	81	93	264	126	98
1523 dar. Kinder- und Jugendhilfe-, Jugendförderungsrecht	204	30	30	18	71	20	35
1524 Ausbildungs- und Studienförderungsrecht	322	50	27	38	109	64	34
1550 Kindergartenrecht, Heimrecht	23	3	2	4	8	3	3
1560 Kriegsfolgenrecht	40	6	16	7	3	3	5
1600 Sozialhilferecht	21	1	4	9	3	3	1
1700 Sonstiges Recht	108	31	6	9	41	10	11

1 Verfahren vor den Verwaltungsgerichten in Bayern 2009

1.3 Geschäftsentwicklung der Verfahren zur Gewährung von vorläufigem Rechtsschutz

1.3.1 Geschäftsentwicklung mit Vergleich zum Vorjahr

Lfd. Nr.	Gegenstand	2008	2009	Veränderung zm Vorjahr	
		Anzahl		Anzahl	%
1	Unerledigte Verfahren zu Beginn des Berichtszeitraumes ¹⁾ ..	2 276	1 885	- 391	- 17,2
2	Neuzugänge ²⁾	6 022	6 518	496	8,2
3	Erledigte Verfahren ²⁾	6 416	6 267	- 149	- 2,3
4	Unerledigte Verfahren am Ende des Berichtszeitraumes ³⁾	1 884	2 137	253	13,4

1.3.2 Geschäftsentwicklung nach Verwaltungsgerichten und Art der Kammern

Lfd. Nr.	Verwaltungsgericht	Unerledigte Verfahren zu Jahresbeginn ¹⁾	Neuzugänge ²⁾	Erledigte Verfahren ²⁾	Unerledigte Verfahren am Jahresende ³⁾
1	Ansbach	285	1 099	1 034	350
	davon: Allgemeine Kammern	283	992	934	341
	Asylkammern	2	107	100	9
2	Augsburg	44	397	411	30
	davon: Allgemeine Kammern	44	356	375	25
	Asylkammern	-	41	36	5
3	Bayreuth	35	228	241	22
	davon: Allgemeine Kammern	35	201	214	22
	Asylkammern	-	27	27	-
4	München	1 164	2 743	2 584	1 323
	davon: Allgemeine Kammern	1 155	2 622	2 477	1 300
	Asylkammern	9	121	107	23
5	Regensburg	62	1 168	1 168	63
	davon: Allgemeine Kammern	59	1 083	1 084	59
	Asylkammern	3	85	84	4
6	Würzburg	295	883	829	349
	davon: Allgemeine Kammern	292	830	776	346
	Asylkammern	3	53	53	3
	Insgesamt	1 885	6 518	6 267	2 137
	davon: Allgemeine Kammern	1 868	6 084	5 860	2 093
	Asylkammern	17	434	407	44

1) Einschließlich Bestandsbereinigung. - 2) Ohne Abgaben innerhalb des Gerichts. - 3) Einschließlich Bestandsbereinigung innerhalb des Berichtsjahres.

1 Verfahren vor den Verwaltungsgerichten in Bayern 2009

1.4 Verfahren zur Gewährung von vorläufigem Rechtsschutz nach Verwaltungsgerichten

1.4.1 Art des Verfahrens und Art der Erledigung

Verfahrensart, Erledigungsart	Bayern ins- gesamt	Verwaltungsgerichte					
		Ansbach	Augsburg	Bayreuth	München	Regens- burg	Würzburg
Verfahren insgesamt	6 267	1 034	411	241	2 584	1 168	829
Art der Verfahren							
Anträge auf Gewährung von vorläufigem Rechtsschutz							
dav. nach §§ 80, 80 a VwGO	2 222	373	301	156	807	404	181
nach § 123 VwGO	4 037	658	110	85	1 772	764	648
in Personalvertretungssachen	8	3	-	-	5	-	-
Beendet durch							
Beschluss	6 202	1 015	402	232	2 572	1 156	825
Prozessvergleich	21	6	4	6	3	2	-
Ruhen des Verfahrens	13	2	2	-	5	4	-
sonstige Erledigungsart	31	11	3	3	4	6	4
Durch Beschluss beendete Verfahren	6 202	1 015	402	232	2 572	1 156	825
wurden erledigt durch							
Stattgabe	319	43	30	19	102	92	33
teilweise Stattgabe/teilweise Ablehnung	817	6	18	7	756	22	8
Ablehnung	3 396	709	201	109	865	867	645
Zurücknahme	1 107	147	65	45	624	126	100
Verweisung an ein anderes Gericht	95	34	10	13	26	7	5
Hauptsacheerledigung	465	76	78	39	199	42	31
Verbindung mit einer anderen Sache	3	-	-	-	-	-	3
in Prozent							
Anträge auf Gewährung von vorläufigem Rechtsschutz							
nach §§ 80, 80 a VwGO	100	100	100	100	100	100	100
nach § 123 VwGO	35,5	36,1	73,2	64,7	31,2	34,6	21,8
in Personalvertretungssachen	64,4	63,6	26,8	35,3	68,6	65,4	78,2
in Personalvertretungssachen	0,1	0,3	-	-	0,2	-	-
Beendet durch							
Beschluss	100	100	100	100	100	100	100
Prozessvergleich	99,0	98,2	97,8	96,3	99,5	99,0	99,5
Prozessvergleich	0,3	0,6	1,0	2,5	0,1	0,2	-
Ruhen des Verfahrens	0,2	0,2	0,5	-	0,2	0,3	-
sonstige Erledigungsart	0,5	1,1	0,7	1,2	0,2	0,5	0,5
Durch Beschluss beendete Verfahren							
wurden erledigt durch							
Stattgabe	100	100	100	100	100	100	100
Stattgabe	5,1	4,2	7,5	8,2	4,0	8,0	4,0
teilweise Stattgabe/teilweise Ablehnung	13,2	0,6	4,5	3,0	29,4	1,9	1,0
Ablehnung	54,8	69,9	50,0	47,0	33,6	75,0	78,2
Zurücknahme	17,8	14,5	16,2	19,4	24,3	10,9	12,1
Verweisung an ein anderes Gericht	1,5	3,3	2,5	5,6	1,0	0,6	0,6
Hauptsacheerledigung	7,5	7,5	19,4	16,8	7,7	3,6	3,8
Verbindung mit einer anderen Sache	0,0	-	-	-	-	-	0,4

1 Verfahren vor den Verwaltungsgerichten in Bayern 2009

1.4 Verfahren zur Gewährung von vorläufigem Rechtsschutz nach Verwaltungsgerichten

1.4.2 Verfahrensdauer nach Art der Kammer - Anzahl

Verfahrensdauer	Bayern ins- gesamt	davon entfielen auf das Verwaltungsgericht					
		Ansbach	Augsburg	Bayreuth	München	Regens- burg	Würzburg
Verfahren insgesamt							
insgesamt	6 267	1 034	411	241	2 584	1 168	829
bis einschl. 3 Monate	4 264	758	389	221	1 263	1 073	560
mehr als 3 bis einschl. 6 Monate	1 724	254	18	20	1 087	77	268
mehr als 6 bis einschl. 12 Monate	262	21	4	-	222	14	1
mehr als 12 bis einschl. 18 Monate	14	1	-	-	9	4	-
mehr als 18 bis einschl. 24 Monate	1	-	-	-	1	-	-
mehr als 24 bis einschl. 36 Monate	2	-	-	-	2	-	-
mehr als 36 Monate	-	-	-	-	-	-	-
Durchschnittliche Dauer je Verfahren in Monaten	2,4	2,1	1,2	1,2	3,3	1,7	2,2
allgemeine Kammern							
insgesamt	5 860	934	375	214	2 477	1 084	776
bis einschl. 3 Monate	3 867	661	353	194	1 160	990	509
mehr als 3 bis einschl. 6 Monate	1 718	252	18	20	1 085	76	267
mehr als 6 bis einschl. 12 Monate	260	20	4	-	222	14	-
mehr als 12 bis einschl. 18 Monate	13	1	-	-	8	4	-
mehr als 18 bis einschl. 24 Monate	-	-	-	-	-	-	-
mehr als 24 bis einschl. 36 Monate	2	-	-	-	2	-	-
mehr als 36 Monate	-	-	-	-	-	-	-
Durchschnittliche Dauer je Verfahren in Monaten	2,6	2,2	1,2	1,3	3,4	1,7	2,3
Asylkammern							
insgesamt	407	100	36	27	107	84	53
bis einschl. 3 Monate	397	97	36	27	103	83	51
mehr als 3 bis einschl. 6 Monate	6	2	-	-	2	1	1
mehr als 6 bis einschl. 12 Monate	2	1	-	-	-	-	1
mehr als 12 bis einschl. 18 Monate	1	-	-	-	1	-	-
mehr als 18 bis einschl. 24 Monate	1	-	-	-	1	-	-
mehr als 24 bis einschl. 36 Monate	-	-	-	-	-	-	-
mehr als 36 Monate	-	-	-	-	-	-	-
Durchschnittliche Dauer je Verfahren in Monaten	0,7	0,6	0,5	0,4	1,2	0,5	0,7

1 Verfahren vor den Verwaltungsgerichten in Bayern 2009

1.4 Verfahren zur Gewährung von vorläufigem Rechtsschutz nach Verwaltungsgerichten

Noch: 1.4.2 Verfahrensdauer nach Art der Kammer - in Prozent

Verfahrensdauer	Bayern ins- gesamt	davon entfielen auf das Verwaltungsgericht					
		Ansbach	Augsburg	Bayreuth	München	Regens- burg	Würzburg
Verfahren insgesamt							
insgesamt	100	100	100	100	100	100	100
bis einschl. 3 Monate	68,0	73,3	94,6	91,7	48,9	91,9	67,6
mehr als 3 bis einschl. 6 Monate	27,5	24,6	4,4	8,3	42,1	6,6	32,3
mehr als 6 bis einschl. 12 Monate	4,2	2,0	1,0	-	8,6	1,2	0,1
mehr als 12 bis einschl. 18 Monate	0,2	0,1	-	-	0,3	0,3	-
mehr als 18 bis einschl. 24 Monate	0,0	-	-	-	0,0	-	-
mehr als 24 bis einschl. 36 Monate	0,0	-	-	-	0,1	-	-
mehr als 36 Monate	-	-	-	-	-	-	-
Durchschnittliche Dauer je Verfahren ... in Monaten	x	x	x	x	x	x	x
allgemeine Kammern							
insgesamt	100	100	100	100	100	100	100
bis einschl. 3 Monate	66,0	70,8	94,1	90,7	46,8	91,3	65,6
mehr als 3 bis einschl. 6 Monate	29,3	27,0	4,8	9,3	43,8	7,0	34,4
mehr als 6 bis einschl. 12 Monate	4,4	2,1	1,1	-	9,0	1,3	-
mehr als 12 bis einschl. 18 Monate	0,2	0,1	-	-	0,3	0,4	-
mehr als 18 bis einschl. 24 Monate	-	-	-	-	-	-	-
mehr als 24 bis einschl. 36 Monate	0,0	-	-	-	0,1	-	-
mehr als 36 Monate	-	-	-	-	-	-	-
Durchschnittliche Dauer je Verfahren ... in Monaten	x	x	x	x	x	x	x
Asylkammern							
insgesamt	100	100	100	100	100	100	100
bis einschl. 3 Monate	97,5	97,0	100,0	100,0	96,3	98,8	96,2
mehr als 3 bis einschl. 6 Monate	1,5	2,0	-	-	1,9	1,2	1,9
mehr als 6 bis einschl. 12 Monate	0,5	1,0	-	-	-	-	1,9
mehr als 12 bis einschl. 18 Monate	0,2	-	-	-	0,9	-	-
mehr als 18 bis einschl. 24 Monate	0,2	-	-	-	0,9	-	-
mehr als 24 bis einschl. 36 Monate	-	-	-	-	-	-	-
mehr als 36 Monate	-	-	-	-	-	-	-
Durchschnittliche Dauer je Verfahren ... in Monaten	x	x	x	x	x	x	x

1 Verfahren vor den Verwaltungsgerichten in Bayern 2009

1.4 Verfahren zur Gewährung von vorläufigem Rechtsschutz nach Verwaltungsgerichten

1.4.3 Verfahrensbeteiligte, Beweiserhebung und Prozesskostenhilfeentscheidungen

Verfahrensbeteiligte	Bayern ins- gesamt	Verwaltungsgerichte					
		Ansbach	Augsburg	Bayreuth	München	Regens- burg	Würzburg
Ausgang des Verfahrens hinsichtlich der Behörde							
Die Verfahren, in denen eine Behörde beteiligt war, endete mit	4 484	756	235	130	1 706	974	683
Obsiegen der Behörde	3 388	706	189	104	860	887	642
teilweisem Obsiegen/Unterliegen der Behörde	815	6	17	7	756	21	8
Unterliegen der Behörde	281	44	29	19	90	66	33
Vertretung durch Bevollmächtigte ¹⁾							
dav. nur der Kläger, Antragsteller	5 535	922	356	181	2 301	1 025	750
nur der Beklagte, Antragsgegner	41	5	1	11	14	8	2
beide Parteien	113	8	3	18	47	27	10
keine Partei	578	99	51	31	222	108	67
Von den Bevollmächtigten insgesamt	5 802	943	363	228	2 409	1 087	772
waren Rechtsanwälte							
des Klägers, Antragstellers	5 373	893	331	185	2 235	1 044	685
des Beklagten, Antragsgegners	148	11	4	29	58	34	12
sonstigen Bevollmächtigten							
des Klägers, Antragstellers	275	37	28	14	113	8	75
des Beklagten, Antragsgegners	6	2	-	-	3	1	-
Beweiserhebung							
dav. durch den beauftragten Richter	19	5	2	-	12	-	-
durch die Kammer/Einzelrichter	4	1	-	2	1	-	-
keine Beweiserhebung	6 244	1 028	409	239	2 571	1 168	829
Prozesskostenhilfeentscheidungen							
Anzahl der Prozesskostenhilfeent- scheidungen	241	66	33	15	67	32	28
dav. - Bewilligt							
dem Kläger/Antragsteller	56	14	7	6	12	7	10
dem Beklagten/Antragsgegner	-	-	-	-	-	-	-
- Abgelehnt							
dem Kläger/Antragsteller	185	52	26	9	55	25	18
dem Beklagten/Antragsgegner	-	-	-	-	-	-	-
Verfahren nach Einzelrichtern und Kammern							
Die Verfahren waren zum Zeitpunkt der Erledigung anhängig							
beim Einzelrichter	2 089	321	183	116	996	288	185
bei der Kammer	4 178	713	228	125	1 588	880	644

1) In einzelnen Fällen kommt es vor, dass die Partei gleichzeitig durch einen Rechtsanwalt und durch einen anderen Bevollmächtigten vertreten wird.

I Verfahren vor den Verwaltungsgerichten in Bayern 2009

1.4 Verfahren zur Gewährung von vorläufigem Rechtsschutz nach Verwaltungsgerichten

1.4.4 Sachgebieten - Hauptgruppen, ausgewählte Untergruppen und Einzelsachgebiete -

Sachgebiet (Systematik-Nummer, Hauptgruppe, dar. Einzelsachgebiete)	Bayern ins- gesamt	davon entfielen auf das Verwaltungsgericht					
		Ansbach	Augsburg	Bayreuth	München	Regens- burg	Würzburg
Erledigte Verfahren insgesamt	6 267	1 034	411	241	2 584	1 168	829
dav. entfielen auf die Sachgebiete							
100 Parlaments-, Wahl- und Kommunalrecht, Recht der juristi- schen Körperschaften des öffentl. Rechts, Staatsaufsicht	75	3	8	5	21	38	-
140 dar. Kommunalrecht (ohne Abgabenrecht)	64	3	8	5	11	37	-
200 Bildungsrecht und Sport (ohne NC-Verfahren)	171	26	17	7	77	27	17
210 dar. Schulrecht	74	10	7	4	31	12	10
220 Hochschulrecht	52	11	4	2	29	5	1
300 Numerus-clausus-Verfahren	3 112	511	1	10	1 396	619	575
400 Wirtschafts- u. Wirtschaftsverwaltungsrecht, Landwirtschafts-, Jagd-, Forst- und Fischereirecht, Recht der freien Berufe	99	10	14	10	40	16	9
420 dar. Gewerberecht	44	5	6	4	12	11	6
430 Landwirtschaftsrecht	2	-	-	-	1	1	-
500 Polizei-, Ordnungs- und Wohnrecht	847	110	110	67	342	193	25
510 dar. Polizeirecht	100	10	13	11	49	11	6
540 Gesundheit, Hygiene, Lebens- und Arzneimittel	180	6	29	3	56	86	-
550 Verkehrsrecht	416	62	56	37	172	72	17
560 Wohnrecht	12	-	-	-	12	-	-
600 Ausländerrecht	534	108	99	24	235	37	31
800 Asylrecht - Eilverfahren	407	100	36	27	107	84	53
900 Raumordnung, Landesplanung, Bau-, Boden- und Städtebauförderungsrecht einschl. Enteignung	349	53	38	15	133	59	51
920 dar. Bauplanungs-, Bauordnungs- und Städtebauför.- recht	333	49	36	14	133	55	46
1000 Umweltrecht	148	33	28	14	30	25	18
1020 dar. Umweltschutz	80	23	11	9	10	13	14
1030 Wasserrecht	27	1	4	2	11	6	3
1040 Straßen- und Wegerecht	35	8	13	3	8	2	1
1100 Abgabenrecht	157	16	22	33	48	23	15
1131 dar. Erschließungsbeiträge	31	1	6	4	17	1	2
1132 Ausbaubeiträge	40	5	3	14	3	4	11
1200 Vermögens- und SED-Rehabilitierungsrecht	-	-	-	-	-	-	-
1300 Recht des öffentlichen Dienstes	230	34	23	18	99	37	19
1310 dar. Recht der Bundesbeamten	59	15	3	4	20	12	5
1320 Soldatenrecht	3	-	1	-	1	-	1
1330 Recht der Landesbeamten	115	9	12	12	55	19	8
1350 Wehrpflichtrecht	38	5	7	2	14	5	5
1380 Personalvertretungsrecht	8	3	-	-	5	-	-
1400 Disziplinarrecht / Berufsgerichtliche Verfahren	3	-	-	-	-	3	-
1500 Sozialrecht (ohne Sozialhilfe), Jugendschutzrecht, Kindergartenrecht, Kriegsfolgenrecht	83	12	11	10	37	4	9
1520 dar. Sozialrecht (ohne Sozialhilfe)	64	10	8	8	26	4	8
1523 dar. Kinder- und Jugendhilfe-, Jugendförderungsrecht	37	8	5	2	15	2	5
1524 Ausbildungs- und Studienförderungsrecht	10	2	1	-	7	-	-
1550 Kindergartenrecht, Heimrecht	7	-	1	2	4	-	-
1560 Kriegsfolgenrecht	-	-	-	-	-	-	-
1600 Sozialhilferecht	5	2	1	-	-	-	2
1700 Sonstiges Recht	47	16	3	1	19	3	5

1 Verfahren vor den Verwaltungsgerichten in Bayern 2009

1.5 Sonstiger Geschäftsanfall nach Art der Kammer

Kostensachen, Sonstige Anträge außerhalb eines bei Gericht anhängigen Verfahrens, Vollstreckungsverfahren

	Bayern ins- gesamt	davon entfielen auf das Verwaltungsgericht					
		Ansbach	Augsburg	Bayreuth	München	Regens- burg	Würzburg
Kammern insgesamt							
Kostensachen	315	37	55	24	108	29	62
Sonstige Anträge außerhalb eines bei Gericht anhängigen Verfahrens	137	34	1	4	65	2	31
Vollstreckungsverfahren	168	26	76	5	20	28	13
Allgemeine Kammern							
Kostensachen	266	28	53	14	103	29	39
Sonstige Anträge außerhalb eines bei Gericht anhängigen Verfahrens	136	33	1	4	65	2	31
Vollstreckungsverfahren	167	26	76	5	20	28	12
Asylkammern							
Kostensachen	49	9	2	10	5	-	23
Sonstige Anträge außerhalb eines bei Gericht anhängigen Verfahrens	1	1	-	-	-	-	-
Vollstreckungsverfahren	1	-	-	-	-	-	1

2 Verfahren vor dem Bayerischen Verwaltungsgerichtshof 2009

2.1 Geschäftsentwicklung

2.1.1 Geschäftsentwicklung der erstinstanzlichen Hauptverfahren mit Vergleich zum Vorjahr

Gegenstand	2008	2009	Veränderung zm Vorjahr	
	Anzahl		Anzahl	%
Unerledigte Verfahren zu Beginn des Berichtszeitraumes ¹⁾ ...	360	287	- 73	- 20,3
Neuzugänge ²⁾	260	244	- 16	- 6,2
Erledigte Verfahren ²⁾	334	260	- 74	- 22,2
Unerledigte Verfahren am Ende des Berichtszeitraumes ³⁾	287	271	- 16	- 5,6

2.1.2 Geschäftsentwicklung der erstinstanzlichen Hauptverfahren nach Senaten

Gegenstand	Insgesamt	davon		
		Allgemeine Senate	Asyl-senate	Senate für technische Großvorhaben
Unerledigte Verfahren zu Beginn des Berichtszeitraumes ¹⁾ ...	287	246	X	41
Neuzugänge ²⁾	244	185		59
Erledigte Verfahren ²⁾	260	208		52
Unerledigte Verfahren am Ende des Berichtszeitraumes ³⁾	271	223		48

2.1.3 Geschäftsentwicklung der Berufungen, Beschwerden gegen Hauptsacheentscheidungen in Personalvertretungssachen mit Vergleich zum Vorjahr

Gegenstand	2008	2009	Veränderung zm Vorjahr	
	Anzahl		Anzahl	%
Unerledigte Verfahren zu Beginn des Berichtszeitraumes ¹⁾ ...	1 597	1 586	- 11	- 0,7
Neuzugänge ²⁾	2 052	2 018	- 34	- 1,7
Erledigte Verfahren ²⁾	2 063	2 043	- 20	- 1,0
Unerledigte Verfahren am Ende des Berichtszeitraumes ³⁾	1 586	1 558	- 28	- 1,8

2.1.4 Geschäftsentwicklung der Berufungen, Beschwerden gegen Hauptsacheentscheidungen in Personalvertretungssachen nach Senaten

Gegenstand	Insgesamt	davon		
		Allgemeine Senate	Asyl-senate	Senate für technische Großvorhaben
Unerledigte Verfahren zu Beginn des Berichtszeitraumes ¹⁾ ...	1 586	1 384	202	X
Neuzugänge ²⁾	2 018	1 717	301	
Erledigte Verfahren ²⁾	2 043	1 677	366	
Unerledigte Verfahren am Ende des Berichtszeitraumes ³⁾	1 558	1 424	134	

1) Einschließlich Bestandsbereinigung. - 2) Ohne Abgaben innerhalb des Gerichts. - 3) Einschließlich Bestandsbereinigung innerhalb des Berichtsjahres.

2 Verfahren vor dem Bayerischen Verwaltungsgerichtshof 2009

2.1 Geschäftsentwicklung

2.1.5 Geschäftsentwicklung der Beschwerden gegen Entscheidungen und der Verfahren zur Gewährung von vorläufigem Rechtsschutz mit Vergleich zum Vorjahr

Gegenstand	2008	2009	Veränderung zm Vorjahr	
	Anzahl		Anzahl	%
Unerledigte Verfahren zu Beginn des Berichtszeitraumes ¹⁾ ...	178	189	11	6,2
Neuzugänge ²⁾	1 499	1 349	- 150	- 10,0
Erledigte Verfahren ²⁾	1 489	1 362	- 127	- 8,5
Unerledigte Verfahren am Ende des Berichtszeitraumes ³⁾	189	177	- 12	- 6,3

2.1.6 Geschäftsentwicklung der Beschwerden gegen Entscheidungen und der Verfahren zur Gewährung von vorläufigem Rechtsschutz nach Senaten

Gegenstand	Insgesamt	davon		
		Allgemeine Senate	Asyl-senate	Senate für technische Großvorhaben
Unerledigte Verfahren zu Beginn des Berichtszeitraumes ¹⁾ ...	189	187	1	1
Neuzugänge ²⁾	1 349	1 329	5	15
Erledigte Verfahren ²⁾	1 362	1 341	6	15
Unerledigte Verfahren am Ende des Berichtszeitraumes ³⁾	177	176	-	1

1) Einschließlich Bestandsbereinigung. - 2) Ohne Abgaben innerhalb des Gerichts. - 3) Einschließlich Bestandsbereinigung innerhalb des Berichtsjahres.

2 Verfahren vor dem Bayerischen Verwaltungsgerichtshof 2009

2.2 Erledigte erstinstanzliche Hauptverfahren

2.2.1 Art des Verfahrens, Art der Erledigung, Zulässigkeit der Revision und Ausgang des Verfahrens

Verfahrensart, Erledigungsart, Ausgang des Verfahrens	Senate Insgesamt		davon				
			Allgemeine Senate		Asyl- senate	Senate für technische Großvorhaben	
	Anzahl	%	Anzahl	%	Anzahl	Anzahl	%
Verfahren insgesamt	261	100	208	100	1	52	100
Art der Verfahren							
Klagen	153	58,6	100	48,1	1	52	100,0
Normenkontrollen	108	41,4	108	51,9	-	-	-
Beendet durch							
Urteil	80	30,7	64	30,8	-	16	30,8
		100		100			100
dav. Revision zugelassen	1	1,3	1	1,6	-	-	-
Revision nicht zugelassen	78	97,5	62	96,9	-	16	100,0
Revision ausgeschlossen	1	1,3	1	1,6	-	-	-
Gerichtsbescheid	-	-	-	-	-	-	-
Beschluss	116	44,4	85	40,9	1	30	57,7
Prozessvergleich	8	3,1	3	1,4	-	5	9,6
Ruhens des Verfahrens	52	19,9	51	24,5	-	1	1,9
sonstige Erledigungsart	5	1,9	5	2,4	-	-	-
Durch Urteil, Gerichtsbescheid oder Beschluss beendete Verfahren	196	75,1	149	71,6	1	46	88,5
wurden erledigt durch							
Stattgabe	18	9,2	18	12,1	-	-	-
teilweise Stattgabe, teilweise Abweisung, teilweise Abhehnung	7	3,6	6	4,0	-	1	2,2
Abweisung bzw. Ablehnung	60	30,6	45	30,2	-	15	32,6
bei diesen 3 Erledigungsarten: Behörde beteiligt	85	100,0	69	100,0	-	16	100,0
		100		100			100
dav. Obsiegen der Behörde	59	69,4	44	63,8	-	15	93,8
teilweises Obsiegen/Unterliegen der Behörde	7	8,2	6	8,7	-	1	6,3
Unterliegen der Behörde	19	22,4	19	27,5	-	-	-
Zurücknahme	81	41,3	58	38,9	-	23	50,0
Verweisung an ein anderes Gericht	1	0,5	-	-	1	-	-
Hauptsacheerledigung	29	14,8	22	14,8	-	7	15,2
Verbindung mit einer anderen Sache	-	-	-	-	-	-	-

2 Verfahren vor dem Bayerischen Verwaltungsgerichtshof 2009

2.2 Erledigte erstinstanzliche Hauptverfahren

2.2.2 Verfahrensdauer

Verfahrensdauer	Senate Insgesamt		davon				
			Allgemeine Senate		Asyl- senate	Senate für technische Großvorhaben	
	Anzahl	%	Anzahl	%		Anzahl	Anzahl

Von den erledigten Verfahren waren anhängig

Verfahren insgesamt	261	100	208	100	1	52	100
bis einschl. 3 Monate	58	22,2	41	19,7	1	16	30,8
mehr als 3 bis einschl. 6 Monate	30	11,5	27	13,0	-	3	5,8
mehr als 6 bis einschl. 12 Monate	67	25,7	54	26,0	-	13	25,0
mehr als 12 bis einschl. 18 Monate	49	18,8	45	21,6	-	4	7,7
mehr als 18 bis einschl. 24 Monate	29	11,1	26	12,5	-	3	5,8
mehr als 24 bis einschl. 36 Monate	17	6,5	11	5,3	-	6	11,5
mehr als 36 Monate	11	4,2	4	1,9	-	7	13,5
Durchschnittliche Dauer je Verfahren in Monaten	11,9	x	11,4	x	0,7	14,1	x

Von den durch Urteil erledigten Verfahren waren anhängig

Erledigte Urteile insgesamt	80	100	64	100	-	16	100
bis einschl. 3 Monate	5	6,3	2	3,1	-	3	18,8
mehr als 3 bis einschl. 6 Monate	5	6,3	4	6,3	-	1	6,3
mehr als 6 bis einschl. 12 Monate	17	21,3	15	23,4	-	2	12,5
mehr als 12 bis einschl. 18 Monate	25	31,3	22	34,4	-	3	18,8
mehr als 18 bis einschl. 24 Monate	12	15,0	11	17,2	-	1	6,3
mehr als 24 bis einschl. 36 Monate	9	11,3	7	10,9	-	2	12,5
mehr als 36 Monate	7	8,8	3	4,7	-	4	25,0
Durchschnittliche Dauer je Verfahren in Monaten	17,5	x	16,7	x	-	20,5	x

2 Verfahren vor dem Bayerischen Verwaltungsgerichtshof 2009

2.2 Erledigte erstinstanzliche Hauptverfahren

2.2.3 Verfahrensbeteiligte, Beweiserhebung, Verfahren nach Einzelrichter und Senat

Verfahrensbeteiligte	Senate Insgesamt	davon		
		Allgemeine Senate	Asyl- senate	Senate für technische Großvorhaben
Verfahren insgesamt	261	208	1	52
Vertretung durch Bevollmächtigte ¹⁾				
In den erledigten Verfahren waren durch Bevollmächtigte vertreten				
dav. nur der Kläger, Antragsteller	144	95	1	48
nur der Beklagte, Antragsgegner	1	1	0	-
beide Parteien	60	59	0	1
keine Partei	56	53	0	3
Von den Bevollmächtigten insgesamt	265	214	1	50
waren Rechtsanwälte				
des Klägers, Antragstellers	190	142	1	47
des Beklagten, Antragsgegners	60	60	-	-
sonstigen Bevollmächtigten				
des Klägers, Antragstellers	14	12	-	2
des Beklagten, Antragsgegners	1	-	-	1
Beweiserhebung				
der Erledigung in den Verfahren ging voraus eine Beweiserhebung				
dav. durch den beauftragten Richter	34	24	-	10
durch den Senat/den Einzelrichter	20	13	-	7
keine Beweiserhebung	207	171	1	35
Verfahren nach Einzelrichter und Senat				
Die Verfahren waren zum Zeitpunkt der Erledigung anhängig				
beim Einzelrichter	131	106	-	25
dav. nach Übertragung durch den Senat 2)	10	10	-	-
in sonstigen Fällen (§ 87a Abs.1, 3 VwGO)	121	96	-	25
bei der Kammer	130	102	1	27
Mündliche Verhandlung nach einem Gerichtsbescheid	-	-	-	-

1) In einzelnen Fällen kommt es vor, dass die Partei gleichzeitig durch einen Rechtsanwalt und durch einen anderen Bevollmächtigten vertreten wird. - 2) gemäß § 6 VwGO oder § 76 AsylVfG) oder im Einverständnis der Beteiligten nach § 87a Abs. 2 VwGO.

2 Verfahren vor dem Bayerischen Verwaltungsgerichtshof 2009

2.2 Erledigte erstinstanzliche Hauptverfahren

2.2.4 Sachgebiete - Hauptgruppen, ausgewählte Untergruppen und Einzelsachgebiete -

Sachgebiet (Systematik-Nummer, Hauptgruppe, dar. Einzelsachgebiete)	Senate Insgesamt	davon		
		Allgemeine Senate	Asyl- senate	Senate für technische Großvorhaben
Erledigte Verfahren insgesamt	261	208	1	52
dav. entfielen auf die Sachgebiete				
100 Parlaments-, Wahl- und Kommunalrecht, Recht der juristischen Körperschaften des öffentl. Rechts, Staatsaufsicht	3	3	-	-
140 dar. Kommunalrecht (ohne Abgabenrecht)	3	3	-	-
200 Bildungsrecht und Sport (ohne NC-Verfahren)	7	7	-	-
210 dar. Schulrecht	2	2	-	-
220 Hochschulrecht	4	4	-	-
300 Numerus-clausus-Verfahren	-	-	-	-
400 Wirtschafts- u. Wirtschaftsverwaltungsrecht, Landwirtschafts-, Jagd-, Forst- und Fischereirecht, Recht der freien Berufe	115	101	-	14
420 dar. Gewerberecht	2	2	-	-
430 Landwirtschaftsrecht	98	98	-	-
500 Polizei-, Ordnungs- und Wohnrecht	12	8	-	4
510 dar. Polizeirecht	-	-	-	-
540 Gesundheit, Hygiene, Lebens- und Arzneimittel	-	-	-	-
550 Verkehrsrecht	12	8	-	4
560 Wohnrecht	-	-	-	-
600 Ausländerrecht	-	-	-	-
700 Asylrecht - Hauptsacheverfahren	1	-	1	-
900 Raumordnung, Landesplanung, Bau-, Boden- und Städtebauförderungsrecht einschl. Enteignung	79	79	-	-
920 dar. Bauplanungs-, Bauordnungs- und Städtebauförderungsrecht	76	76	-	-
1000 Umweltrecht	39	5	-	34
1020 dar. Umweltschutz	8	3	-	5
1030 Wasserrecht	2	2	-	-
1040 Straßen- und Wegerecht	29	-	-	29
1100 Abgabenrecht	3	3	-	-
1131 dar. Erschließungsbeiträge	-	-	-	-
1132 Ausbaubeiträge	-	-	-	-
1200 Vermögens- und SED-Rehabilitierungsrecht	-	-	-	-
1300 Recht des öffentlichen Dienstes	-	-	-	-
1310 dar. Recht der Bundesbeamten	-	-	-	-
1320 Soldatenrecht	-	-	-	-
1330 Recht der Landesbeamten	-	-	-	-
1350 Wehrpflichtrecht	-	-	-	-
1380 Personalvertretungsrecht	-	-	-	-
1400 Disziplinarrecht / Berufgerichtliche Verfahren	-	-	-	-
1500 Sozialrecht (ohne Sozialhilfe), Jugendschutzrecht, Kindergartenrecht, Kriegsfolgenrecht	2	2	-	-
1520 dar. Sozialrecht (ohne Sozialhilfe)	-	-	-	-
1523 dar. Kinder- und Jugendhilfe-, Jugendförderungsrecht	-	-	-	-
1524 Ausbildungs- und Studienförderungsrecht	-	-	-	-
1550 Kindergartenrecht, Heimrecht	-	-	-	-
1560 Kriegsfolgenrecht	-	-	-	-
1600 Sozialhilferecht	-	-	-	-
1700 Sonstiges Recht	-	-	-	-

2 Verfahren vor dem Bayerischen Verwaltungsgerichtshof 2009

2.3 Erledigte Berufungen mit Anträgen auf Zulassung, Beschwerden gegen Hauptsacheentscheidungen in Personalvertretungssachen

2.3.1 Art des Verfahrens, Art der Erledigung, Zulässigkeit der Revision und Ausgang des Verfahrens

Verfahrensart, Erledigungsart Ausgang des Verfahrens	Senate insgesamt		davon			
			Allgemeine Senate		Asyl- senate	
	Anzahl	%	Anzahl	%	Anzahl	%
Verfahren insgesamt	2 043	100	1 677	100	366	100
Art der Verfahren						
Berufung in Disziplinarverfahren	21	1,0	21	1,3	-	-
sonstige Berufungen	525	25,7	436	26,0	89	24,3
Anträge auf Zulassung der Berufung in Disziplinarverfahren	4	0,2	4	0,2	-	-
sonstige Anträge auf Zulassung der Berufung	1 473	72,1	1 196	71,3	277	75,7
Beschwerde gegen Hauptsacheentscheidungen in Personalvertretungssachen und Disziplinarverfahren	20	1,0	20	1,2	x	x
Art der Erledigung						
Urteil	202	9,9	193	11,5	9	2,5
dav. Revision zugelassen	15	7,4	14	7,3	1	11,1
Revision nicht zugelassen	180	89,1	172	89,1	8	88,9
kein Rechtsmittel möglich	7	0,3	7	0,4	-	-
Beschluss nach § 130a VwGO	15	0,7	12	0,7	3	0,8
Beschluss	1 640	80,3	1 338	79,8	302	82,5
Prozessvergleich	32	1,6	31	1,8	1	0,3
Ruhen des Verfahrens	135	6,6	95	5,7	40	10,9
sonstige Erledigungsart	19	0,9	8	0,5	11	3,0
Durch Urteil oder Beschluss beendete Verfahren (ohne Disziplinar- oder berufsgerichtliche Verfahren)	1 850	90,6	1 536	91,6	314	85,8
davon wurden erledigt durch						
Stattgabe	350	18,9	324	21,1	26	8,3
teilweise Stattgabe bzw. teilweise Zurückweisung	44	2,4	42	2,7	2	0,6
Zurückweisung	941	50,9	781	50,8	160	51,0
Verwerfung	59	3,2	55	3,6	4	1,3
Zurücknahme des Rechtsmittels	177	9,6	163	10,6	14	4,5
Zurücknahme der Klage/Antrags	73	3,9	68	4,4	5	1,6
Zurückverweisung bzw. Verweisung an ein anderes Gericht	2	0,1	2	0,1	-	-
Hauptsachereledigung	204	11,0	101	6,6	103	32,8
Verbindung mit einer anderen Sache	-	-	-	-	-	-
Durch Urteil oder Beschluss beendete Disziplinar- oder berufsgerichtliche Verfahren	7	0,3	7	0,4	x	x
davon wurden erledigt durch						
Disziplinarmaßnahmen bzw. berufsgerichtliche Maßnahmen	4	57,1	4	57,1	x	x
Freispruch	2	28,6	2	28,6	x	x
Einstellung/Ablehnung der Eröffnung des Hauptverfahrens	1	14,3	1	14,3	x	x
Die Verfahren, in denen eine Behörde beteiligt war	1 329	100	1 143	100	186	100
davon endeten mit						
Obsiegen der Behörde	962	72,4	801	70,1	161	86,6
teilweisem Obsiegen/Unterliegen der Behörde	44	3,3	42	3,7	2	1,1
Unterliegen der Behörde	323	24,3	300	26,2	23	12,4

2 Verfahren vor dem Bayerischen Verwaltungsgerichtshof 2009

2.3 Erledigte Berufungen mit Anträgen auf Zulassung, Beschwerden gegen Hauptsacheentscheidungen in Personalvertretungssachen

2.3.2 Verfahrensdauer

Verfahrensdauer	Senate insgesamt		davon			
			Allgemeine Senate		Asyl-senate	
	Anzahl	%	Anzahl	%	Anzahl	%

Dauer ab Eingang beim Rechtsmittelgericht

Verfahren insgesamt	2 043	100	1 677	100	366	100
bis einschl. 3 Monate	746	36,5	511	30,5	235	64,2
mehr als 3 bis einschl. 6 Monate	295	14,4	276	16,5	19	5,2
mehr als 6 bis einschl. 12 Monate	391	19,1	365	21,8	26	7,1
mehr als 12 bis einschl. 18 Monate	261	12,8	241	14,4	20	5,5
mehr als 18 bis einschl. 24 Monate	169	8,3	146	8,7	23	6,3
mehr als 24 bis einschl. 36 Monate	146	7,1	113	6,7	33	9,0
mehr als 36 Monate	35	1,7	25	1,5	10	2,7
Durchschnittliche Dauer je Verfahren in Monaten	9,2	x	9,6	x	7,4	x

Dauer ab erstem Eingang in der ersten Instanz

Verfahren insgesamt	2 043	100	1 677	100	366	100
bis einschl. 3 Monate	21	1,0	8	0,5	13	3,6
mehr als 3 bis einschl. 6 Monate	99	4,8	55	3,3	44	12,0
mehr als 6 bis einschl. 12 Monate	329	16,1	271	16,2	58	15,8
mehr als 12 bis einschl. 18 Monate	366	17,9	334	19,9	32	8,7
mehr als 18 bis einschl. 24 Monate	350	17,1	319	19,0	31	8,5
mehr als 24 bis einschl. 36 Monate	471	23,1	383	22,8	88	24,0
mehr als 36 bis einschl. 48 Monate	235	11,5	182	10,9	53	14,5
mehr als 48 bis einschl. 60 Monate	91	4,5	70	4,2	21	5,7
mehr als 60 Monate	81	4,0	55	3,3	26	7,1
Durchschnittliche Dauer je Verfahren in Monaten	25,0	x	24,6	x	27,0	x

2 Verfahren vor dem Bayerischen Verwaltungsgerichtshof 2009

2.3 Erledigte Berufungen mit Anträgen auf Zulassung, Beschwerden gegen Hauptsacheentscheidungen in Personalvertretungssachen

2.3.3 Rechtsmittelführer und Rechtsmittelgegner

Rechtsmittelführer und Rechtsmittelgegner	Senate insgesamt		davon			
			Allgemeine Senate		Asyl-senate	
	Anzahl	%	Anzahl	%	Anzahl	%
Verfahren insgesamt	2 043	x	1 677	x	366	x
Eingelegte Rechtsmittel insgesamt ¹⁾	4 189	x	3 451	x	738	x
davon:						
Es gab insgesamt Rechtsmittelführer	2 076	100	1 707	100	369	100
Rechtsmittel wurden eingelegt						
vom Kläger der 1. Instanz	1 559	75,1	1 332	78,0	227	61,5
dav. Privatpersonen (natürliche oder juristische Pers.)	1 535	98,5	1 311	98,4	224	98,7
Behörden, Körperschaften oder andere Personen des öffentlichen Rechts	24	1,5	21	1,6	3	1,3
vom Beklagten der 1. Instanz	467	22,5	330	19,3	137	37,1
dav. Privatpersonen (natürliche oder juristische Pers.)	22	4,7	22	6,7	-	-
Behörden, Körperschaften oder andere Personen des öffentlichen Rechts	445	95,3	308	93,3	137	100,0
Beigeladenen	43	2,1	42	2,5	1	0,3
Vertreter des öffentlichen Interesses/Bundesbeauftragten	7	0,3	3	0,2	4	1,1
Es gab insgesamt Rechtsmittelgegner	2 113	100	1 744	100	369	100
dav. waren Kläger der 1. Instanz	505	23,9	366	21,0	139	37,7
dav. Privatpersonen (natürliche oder juristische Pers.)	466	92,3	328	89,6	138	99,3
Behörden, Körperschaften oder andere Personen des öffentlichen Rechts	39	7,7	38	10,4	1	0,7
dav. waren Beklagte der 1. Instanz	1 608	76,1	1 378	79,0	230	62,3
dav. Privatpersonen (natürliche oder juristische Pers.)	11	0,7	9	0,7	2	0,9
Behörden, Körperschaften oder andere Personen des öffentlichen Rechts	1 597	99,3	1 369	99,3	228	99,1
Die Rechtsmittel richteten sich gegen ein						
Urteil nach § 124 Abs. 1 VwGO/ § 78 Abs. 2 AsylVfG	1 715	83,9	1 383	82,5	332	90,7
ein sonstiges Urteil	266	13,0	234	14,0	32	8,7
einen Gerichtsbescheid	42	2,1	40	2,4	2	0,5
einen Beschluss	20	1,0	20	1,2	-	-

1) Mehrere Rechtsmittelführer derselben Gruppe und mehrere Rechtsmittelgegner derselben Gruppe sind jeweils nur einmal gezählt. Die Zahl der Rechtsmittelführer und -gegner ist nicht notwendig mit der Zahl der eingelegten Rechtsmittel identisch.

2 Verfahren vor dem Bayerischen Verwaltungsgerichtshof 2009

2.3 Erledigte Berufungen mit Anträgen auf Zulassung, Beschwerden gegen Hauptsacheentscheidungen in Personalvertretungssachen

2.3.4 Sachgebiete - Hauptgruppen, ausgewählte Untergruppen und Einzelsachgebiete -

Sachgebiet (Systematik-Nummer, Hauptgruppe, dar. Einzelsachgebiete)	Senate insgesamt		davon			
			Allgemeine Senate		Asyl- senate	
	Anzahl	%	Anzahl	%	Anzahl	%
Erledigte Verfahren insgesamt	2 043	100	1 677	100	366	100
dav. entfielen auf die Sachgebiete						
100 Parlaments-, Wahl- und Kommunalrecht, Recht der juristischen Körperschaften des öffentl. Rechts, Staatsaufsicht	34	1,7	34	2,0	x	x
140 dar. Kommunalrecht (ohne Abgabenrecht)	32	1,6	32	1,9	x	x
200 Bildungsrecht und Sport (ohne NC-Verfahren)	74	3,6	74	4,4	x	x
210 dar. Schulrecht	23	1,1	23	1,4	x	x
220 Hochschulrecht	30	1,5	30	1,8	x	x
300 Numerus-clausus-Verfahren	-	-	-	-	x	x
400 Wirtschafts- u. Wirtschaftsverwaltungsrecht, Landwirtschafts-, Jagd-, Forst- und Fischereirecht, Recht der freien Berufe	123	6,0	123	7,3	x	x
420 dar. Gewerberecht	55	2,7	55	3,3	x	x
430 Landwirtschaftsrecht	3	0,1	3	0,2	x	x
500 Polizei-, Ordnungs- und Wohnrecht	223	10,9	223	13,3	x	x
510 dar. Polizeirecht	37	1,8	37	2,2	x	x
540 Gesundheit, Hygiene, Lebens- und Arzneimittel	14	0,7	14	0,8	x	x
550 Verkehrsrecht	86	4,2	86	5,1	x	x
560 Wohnrecht	6	0,3	6	0,4	x	x
600 Ausländerrecht	196	9,6	196	11,7	x	x
700 Asylrecht - Hauptsacheverfahren	366	17,9	x	x	366	100
900 Raumordnung, Landesplanung, Bau-, Boden- und Städtebauförderungsrecht einschl. Enteignung	313	15,3	313	18,7	x	x
920 dar. Bauplanungs-, Bauordnungs- und Städtebauförderungsrecht	297	14,5	297	17,7	x	x
1000 Umweltrecht	146	7,1	146	8,7	x	x
1020 dar. Umweltschutz	61	3,0	61	3,6	x	x
1030 Wasserrecht	51	2,5	51	3,0	x	x
1040 Straßen- und Wegerecht	30	1,5	30	1,8	x	x
1100 Abgabenrecht	189	9,3	189	11,3	x	x
1131 dar. Erschließungsbeiträge	52	2,5	52	3,1	x	x
1132 Ausbaubeiträge	27	1,3	27	1,6	x	x
1200 Vermögens- und SED-Rehabilitierungsrecht	-	-	-	-	x	x
1300 Recht des öffentlichen Dienstes	220	10,8	220	13,1	x	x
1310 dar. Recht der Bundesbeamten	94	4,6	94	5,6	x	x
1320 Soldatenrecht	20	1,0	20	1,2	x	x
1330 Recht der Landesbeamten	86	4,2	86	5,1	x	x
1350 Wehrpflichtrecht	-	-	-	-	x	x
1380 Personalvertretungsrecht	20	1,0	20	1,2	x	x
1400 Disziplinarrecht / Berufsgerichtliche Verfahren	25	1,2	25	1,5	x	x
1500 Sozialrecht (ohne Sozialhilfe), Jugendschutzrecht, Kindergartenrecht, Kriegsfolgenrecht	117	5,7	117	7,0	x	x
1520 dar. Sozialrecht (ohne Sozialhilfe)	83	4,1	83	4,9	x	x
1523 dar. Kinder- und Jugendhilfe-, Jugendförderungsrecht	42	2,1	42	2,5	x	x
1524 Ausbildungs- und Studienförderungsrecht	24	1,2	24	1,4	x	x
1550 Kindergartenrecht, Heimrecht	7	0,3	7	0,4	x	x
1560 Kriegsfolgenrecht	14	0,7	14	0,8	x	x
1600 Sozialhilferecht	3	0,1	3	0,2	x	x
1700 Sonstiges Recht	14	0,7	14	0,8	x	x

2 Verfahren vor dem Bayerischen Verwaltungsgerichtshof 2009

2.4 Erledigte Beschwerden gegen Entscheidungen mit Anträgen auf Zulassung / Verfahren zur
Gewährung von vorläufigem Rechtsschutz

2.4.1 Art des Verfahrens, Art der Erledigung und Ausgang des Verfahrens

Verfahrensart, Erledigungsart Ausgang des Verfahrens	Senate Insgesamt		davon		
			Allgemeine Senate	Asyl- senate	Senate für technische Groß- vorhaben
	Anzahl	%	Anzahl	Anzahl	Anzahl
Verfahren insgesamt	1 362	100	1 341	6	15
Art der Verfahren					
Beschwerden	1 296	95,2	1 292	4	-
davon gegen eine Entscheidung					
nach §§ 80, 80a, 80b VwGO	500	38,6	497	3	-
nach § 123 VwGO	794	61,3	793	1	-
in Personalvertretungssachen	2	0,2	2	-	-
Anträge auf Zulassung der Beschwerde gegen eine Entschei- dung über Gewährung von vorläufigem Rechtsschutz	-	-	-	-	-
Anträge auf Gewährung von vorläufigem Rechtsschutz	66	4,8	49	2	15
dav. nach §§ 80, 80a, 80b VwGO	47	71,2	31	1	15
nach § 123 VwGO	3	4,5	2	1	-
nach § 47 Abs. 6 VwGO	16	24,2	16	-	-
in Personalvertretungssachen	-	-	-	-	-
Beendet durch					
Beschluss	1 355	99,5	1 334	6	15
Prozessvergleich	1	0,1	1	-	-
Ruhen des Verfahrens	4	0,3	4	-	-
sonstige Erledigungsart	2	0,1	2	-	-
Durch Beschluss beendete Verfahren					
Stattgabe	81	6,0	80	1	-
teilweise Stattgabe, teilweise Zurückweisung bzw. Ablehnung	326	24,1	326	-	-
Zurückweisung bzw. Verwerfung, bzw. Ablehnung	630	46,5	619	4	7
Bei diesen Entscheidungsarten: Behörde beteiligt	1 033	100	1 021	5	7
dav. Obsiegen der Behörde	584	56,5	573	4	7
teilweise Obsiegen/Unterliegen der Behörde	326	31,6	326	-	-
Unterliegen der Behörde	123	11,9	122	1	-
Zurücknahme der Beschwerde/des Antrags	257	19,0	255	-	2
Zurückverweisung/Verweisung an ein anderes Gericht	3	0,2	3	-	-
Hauptsacheerledigung	58	4,3	51	1	6
Verbindung mit einer anderen Sache	-	-	-	-	-

2 Verfahren vor dem Bayerischen Verwaltungsgerichtshof 2009

2.4 Erledigte Beschwerden gegen Entscheidungen mit Anträgen auf Zulassung / Verfahren zur
Gewährung von vorläufigem Rechtsschutz

2.4.2 Verfahrensdauer der Rechtsmittelverfahren

Verfahrensdauer	Senate Insgesamt		davon		
			Allgemeine Senate	Asyl- senate	Senate für technische Groß- vorhaben
	Anzahl	%	Anzahl	Anzahl	Anzahl

Dauer ab Eingang beim Rechtsmittelgericht

Beschwerden insgesamt	1 296	100	1 292	4	-
bis einschl. 3 Monate	598	46,1	594	4	-
mehr als 3 bis einschl. 6 Monate	641	49,5	641	-	-
mehr als 6 bis einschl. 12 Monate	47	3,6	47	-	-
mehr als 12 bis einschl. 18 Monate	7	0,5	7	-	-
mehr als 18 bis einschl. 24 Monate	1	0,1	1	-	-
mehr als 24 bis einschl. 36 Monate	2	0,2	2	-	-
mehr als 36 Monate	-	-	-	-	-
Durchschnittsdauer in Monaten	3,0	x	3,0	1,2	-

Dauer ab erstem Eingang in der ersten Instanz

bis einschl. 3 Monate	221	17,1	219	2	-
mehr als 3 bis einschl. 6 Monate	365	28,2	363	2	-
mehr als 6 bis einschl. 12 Monate	681	52,5	681	-	-
mehr als 12 bis einschl. 18 Monate	21	1,6	21	-	-
mehr als 18 bis einschl. 24 Monate	4	0,3	4	-	-
mehr als 24 bis einschl. 36 Monate	3	0,2	3	-	-
mehr als 36 bis einschl. 48 Monate	1	0,1	1	-	-
mehr als 48 bis einschl. 60 Monate	-	-	-	-	-
mehr als 60 Monate	-	-	-	-	-
Durchschnittsdauer in Monaten	6,9	x	7,0	3,5	-

Dauer ab Eingang beim Rechtsmittelgericht

Anträge auf Gewährung von vorläufigem

Rechtsschutz	66	100	49	2	15
bis einschl. 3 Monate	38	57,6	24	2	12
mehr als 3 bis einschl. 6 Monate	24	36,4	21	-	3
mehr als 6 bis einschl. 12 Monate	4	6,1	4	-	-
mehr als 12 bis einschl. 18 Monate	-	-	-	-	-
mehr als 18 bis einschl. 24 Monate	-	-	-	-	-
mehr als 24 bis einschl. 36 Monate	-	-	-	-	-
mehr als 36 Monate	-	-	-	-	-
Durchschnittsdauer in Monaten	2,6	x	3,0	1,1	1,2

2 Verfahren vor dem Bayerischen Verwaltungsgerichtshof 2009

2.4 Erledigte Beschwerden gegen Entscheidungen mit Anträgen auf Zulassung / Verfahren zur Gewährung von vorläufigem Rechtsschutz

2.4.3 Beschwerdeführer/Beschwerdegegner, Beweiserhebung und Verfahren nach Einzelrichter und Senat

Verfahrensbeteiligte, Beweiserhebung	Senate Insgesamt		davon					
			Allgemeine Senate		Asyl- senate		Senate für technische Groß- vorhaben	
	Anzahl	%	Anzahl	%	Anzahl	%	Anzahl	%
Verfahren insgesamt	1 362	100	1 341	100	6	100	15	100
Vertretung durch Bevollmächtigte¹⁾								
In den erledigten Verfahren waren durch Bevollmächtigte vertreten								
dav. nur der Rechtsmittelführer/Antragsteller	1 192	87,5	1 172	87,4	5	83,3	15	100
nur der Rechtsmittelgegner/Antragsgegner	40	2,9	40	3,0	0	-	0	-
beide Parteien	82	6,0	82	6,1	0	-	0	-
keine Partei	48	3,5	47	3,5	1	16,7	0	-
Von den Bevollmächtigten insgesamt	1 398	100	1 378	100	5	100	15	100
waren Rechtsanwälte								
nur der Rechtsmittelführer/Antragsteller	1 258	90,0	1 239	89,9	5	100	14	93,3
nur der Rechtsmittelgegner/Antragsgegner	119	8,5	119	8,6	-	-	-	-
sonstigen Bevollmächtigten								
nur der Rechtsmittelführer/Antragsteller	16	1,1	15	1,1	-	-	1	6,7
nur der Rechtsmittelgegner/Antragsgegner	5	0,4	5	0,4	-	-	-	-
Beweiserhebung								
Der Erledigung in den Verfahren ging voraus eine Beweiserhebung durch den beauftragten Richter	2	0,1	2	0,1	-	-	-	-
eine Beweiserhebung durch den Senat	2	0,1	2	0,1	-	-	-	-
keine Beweiserhebung	1 358	99,7	1 337	99,7	6	100	15	100
Verfahren nach Einzelrichter und Senat								
Die Verfahren waren zum Zeitpunkt der Erledigung anhängig								
beim Einzelrichter	314	23,1	306	22,9	1	16,7	7	46,7
dav. nach Übertragung durch den Senat ²⁾	32	2,4	32	2,4	-	-	-	-
in sonstigen Fällen (§ 87a Abs.1, 3 VwGO)	282	20,8	274	20,5	1	16,7	7	46,7
beim Senat	1 048	77,2	1 035	77,4	5	83,3	8	53,3

1) In einzelnen Fällen kommt es vor, dass die Partei gleichzeitig durch einen Rechtsanwalt und durch einen anderen Bevollmächtigten vertreten wird.

2) gemäß § 6 VwGO oder § 76 AsylVfG) oder im Einverständnis der Beteiligten nach § 87a Abs. 2 VwGO.

2 Verfahren vor dem Bayerischen Verwaltungsgerichtshof 2009

2.4 Erledigte Beschwerden gegen Entscheidungen mit Anträgen auf Zulassung / Verfahren zur
Gewährung von vorläufigem Rechtsschutz

2.4.4 Sachgebiete - Hauptgruppen, ausgewählte Untergruppen und Einzelsachgebiete -

Sachgebiet (Systematik-Nummer, Hauptgruppe, dar. Einzelsachgebiete)	Senate Insgesamt	davon		
		Allgemeine Senate	Asyl- senate	Senate für technische Großvorhaben
Erledigte Verfahren insgesamt	1 362	1 341	6	15
dav. entfielen auf die Sachgebiete				
100 Parlaments-, Wahl- und Kommunalrecht, Recht der juristi- schen Körperschaften des öffentl. Rechts, Staatsaufsicht	12	12	x	-
140 dar. Kommunalrecht (ohne Abgabenrecht)	11	11	x	-
200 Bildungsrecht und Sport (ohne NC-Verfahren)	41	41	x	-
210 dar. Schulrecht	20	20	x	-
220 Hochschulrecht	16	16	x	-
300 Numerus-clausus-Verfahren	603	603	x	-
400 Wirtschafts- u. Wirtschaftsverwaltungsrecht, Landwirtschafts-, Jagd-, Forst- und Fischereirecht, Recht der freien Berufe	29	27	x	2
420 dar. Gewerberecht	4	4	x	-
430 Landwirtschaftsrecht	11	11	x	-
500 Polizei-, Ordnungs- und Wohnrecht	239	238	x	1
510 dar. Polizeirecht	21	21	x	-
540 Gesundheit, Hygiene, Lebens- und Arzneimittel	37	37	x	-
550 Verkehrsrecht	132	131	x	1
560 Wohnrecht	1	1	x	-
600 Ausländerrecht	141	141	x	-
800 Asylrecht - Eilverfahren	6	x	6	x
900 Raumordnung, Landesplanung, Bau-, Boden- und Städtebauförderungsrecht einschl. Enteignung	103	102	x	1
920 dar. Bauplanungs-, Bauordnungs- und Städtebauförderungsrecht	100	100	x	-
1000 Umweltrecht	50	39	x	11
1020 dar. Umweltschutz	26	25	x	1
1030 Wasserrecht	4	4	x	-
1040 Straßen- und Wegerecht	16	6	x	10
1100 Abgabenrecht	45	45	x	-
1131 dar. Erschließungsbeiträge	11	11	x	-
1132 Ausbaubeiträge	11	11	x	-
1200 Vermögens- und SED-Rehabilitierungsrecht	-	-	x	-
1300 Recht des öffentlichen Dienstes	72	72	x	-
1310 dar. Recht der Bundesbeamten	9	9	x	-
1320 Soldatenrecht	1	1	x	-
1330 Recht der Landesbeamten	55	55	x	-
1350 Wehrpflichtrecht	-	-	x	-
1380 Personalvertretungsrecht	2	2	x	-
1400 Disziplinarrecht / Berufsgerichtliche Verfahren	1	1	x	-
1500 Sozialrecht (ohne Sozialhilfe), Jugendschutzrecht, Kindergartenrecht, Kriegsfolgenrecht	15	15	x	-
1520 dar. Sozialrecht (ohne Sozialhilfe)	12	12	x	-
1523 dar. Kinder- und Jugendhilfe-, Jugendförderungsrecht	10	10	x	-
1524 Ausbildungs- und Studienförderungsrecht	1	1	x	-
1550 Kindergartenrecht, Heimrecht	-	-	x	-
1560 Kriegsfolgenrecht	-	-	x	-
1600 Sozialhilferecht	-	-	x	-
1700 Sonstiges Recht	5	5	x	-

2 Verfahren vor dem Bayerischen Verwaltungsgerichtshof 2009

2.5 Sonstiger Geschäftsanfall nach Art des Senats

Kostensachen, sonstige Anträge außerhalb eines bei Gericht anhängigen Verfahrens,
Beschwerden in PKH-Sachen und in sonstigen Verfahren

Verfahrensbeteiligte, Beweiserhebung	Senate Insgesamt		davon					
			Allgemeine Senate		Asyl- senate		Senate für technische Großvorhaben	
	Anzahl	%	Anzahl	%	Anzahl	%	Anzahl	%
Sonstiger Geschäftsanfall	657	100	642	100	6	100	9	100
Kostensachen	42	6,4	33	5,1	-	0,0	9	100
Sonstige Anträge außerhalb eines bei Gericht anhängigen Verfahrens	48	7,3	48	7,5	-	-	-	-
Beschwerden in PKH-Sachen	319	48,6	316	49,2	3	50,0	-	-
Beschwerden in sonstigen Verfahren	248	37,7	245	38,2	3	50,0	-	-

Anhang

Systematik der Sachgebiete ab 2007, gültig auch für 2009

Die vierstelligen Ordnungsnummern der Sachgebiete beziehen sich auf Hauptgruppen (die letzten beiden Ziffern "00"), Untergruppen (die letzte Ziffer "0") und Einzelsachgebiete. In den Tabellen dieses Berichts sind alle 17 Hauptgruppen und einige besonders häufig vorkommende Untergruppen oder Einzelsachgebiete nachgewiesen.

- 01 00 Parlaments-, Wahl- und Kommunalrecht; Recht der juristischen Körperschaften des öffentlichen Rechts, Staatsaufsicht
 - 01 10 Parlamentsrecht
 - 01 20 Europa-, Bundestags- und Landtagswahlrecht
 - 01 30 Parteienrecht
 - 01 40 Kommunalrecht
 - 01 41 Verfassung, Verwaltung und Organisation der Gemeinden und Gemeindeverbände/
kommunalen Gebietskörperschaften
 - 01 42 Kommunalaufsichtsrecht
 - 01 43 Kommunalwahlrecht
 - 01 44 Finanzausgleich
 - 01 46 Bestattungs- und Friedhofsrecht
 - 01 50 Sparkassenrecht
 - 01 60 Staatsaufsicht über nichtkommunale juristische Personen des öffentlichen Rechts
 - 01 70 Verfassung und autonome Rechte der sonstigen juristischen Personen des öffentlichen Rechts einschl. der Wasser- und Bodenverbände
- 02 00 Bildungsrecht und Sport (ohne NC-Verfahren)
 - 02 10 Schulrecht
 - 02 11 Schulprüfungs- und Versetzungsrecht einschl. Nichtschülerprüfungen
 - 02 12 Schülerbeförderung und Kosten für Lernmittel
 - 02 20 Hochschulrecht (ohne NC-Verfahren) einschl. hochschulrechtliche Abgaben
 - 02 21 Recht der Hochschul- und Staatsprüfungen sowie der Anerkennung ausländischer Prüfungen
 - 02 22 Erlaubnis zum Führen eines ausländischen akademischen Grades
 - 02 30 Wissenschaft und Kunst
 - 02 40 Film- und Presserecht
 - 02 50 Rundfunk- und Fernsehrecht einschl. Gebührenbefreiung
 - 02 60 Recht der Kirchen, Religions- und Weltanschauungsgemeinschaften sowie der Ordensgesellschaften
 - 02 70 Erwachsenenbildungsrecht (ohne Berufsbildungsrecht)
 - 02 80 Sport
- 03 00 Numerus-clausus-Verfahren
 - 03 10 Vergabe von Studienplätzen durch die Hochschulen und die damit zusammenhängenden Immatrikulations- und Exmatrikulationsverfahren (NC-Verfahren)
 - 03 20 Verteilung von Studienplätzen durch die Zentralstelle für die Vergabe von Studienplätzen

- 04 00 Wirtschafts- und Wirtschaftsverwaltungsrecht, Landwirtschafts-, Jagd-, Forst- und Fischereirecht, Recht der freien Berufe
 - 04 10 Wirtschaftsverfassung, Wirtschaftslenkung, Marktordnung einschl. Preisrecht, Außenwirtschaftsrecht
 - 04 11 Subventionen, Anpassungshilfen, Stilllegungsprämien
 - 04 12 Industrie- und Handelskammern, Steuerberaterkammern, Handwerkskammern und andere Zusammenschlüsse wirtschaftlicher und berufsständischer Vereinigungen einschl. Abgabenrecht der berufs- und wirtschaftsständischen Körperschaften
 - 04 13 Beschränkungen aufgrund des § 1 Abs. 3 des Energiesicherungsgesetzes 1975
 - 04 14 Vergaberecht
 - 04 15 Finanzdienstleistungsaufsicht
 - 04 20 Gewerberecht einschl. berufliche Bildung (ohne Erwachsenenbildungsrecht)
 - 04 21 Gewerbeordnung
 - 04 22 Handwerksrecht
 - 04 23 Gaststättenrecht
 - 04 30 Landwirtschaft und Ernährungswirtschaft einschl. Milchquoten (ohne Subventionen, Anpassungshilfen, Stilllegungsprämien, vgl. Schlüssel 04 11)
 - 04 31 Agrarordnung, Flurbereinigung
 - 04 32 Weinrecht
 - 04 40 Jagd-, Forst- und Fischereirecht
 - 04 50 Post-, Fernmelde- und Telekommunikationsrecht
 - 04 60 Recht der freien Berufe einschl. Kammerrecht (z. B. Apotheker, Architekten, Ärzte, Tierärzte, Zahnärzte, Notare, Rechtsanwälte, Steuerberater, Wirtschaftsprüfer).
 - einschl. Abgabenrecht der berufs- und wirtschaftsständischen Körperschaften
 - ohne Aufgaben der Berufsgerichte (vgl. Nr. 14 30)
 - 04 70 Recht der Beliehenen, z. B. Schornsteinfegerrecht, Berufsrecht der Vermessungsingenieure
 - 04 80 Eisenbahn-, Kleinbahn-, Bergbahnrecht, Wasserstraßenrecht (ohne Enteignungsrecht vgl. Untergruppe 09 60 ff.)
 - 04 90 Sonstiges Wirtschaftsrecht
 - 04 91 Krankenhausrecht einschl. Krankenhauspflegesätze
 - 04 92 Feiertagsgesetz
- 05 00 Polizei-, Ordnungs- und Wohnrecht
 - 05 10 Polizeirecht
 - 05 11 Waffenrecht
 - 05 12 Versammlungsrecht
 - 05 20 Ordnungsrecht
 - 05 21 Maßnahmen nach dem Gewaltschutzgesetz
 - 05 22 Obdachlosenrecht
 - 05 23 Vereinsrecht
 - 05 24 Sammlungsrecht
 - 05 25 Brand- und Katastrophenschutz einschl. Rettungsdienstrecht
 - 05 26 Tierschutz
 - 05 30 Personenordnungsrecht
 - 05 31 Namensrecht
 - 05 32 Staatsangehörigkeitsrecht

- 05 33 Melderecht
- 05 34 Pass- und Ausweisrecht
- 05 35 Datenschutzrecht
- 05 40 Gesundheit, Hygiene, Lebens- und Arzneimittel (ohne Krankenhausrecht)
 - 05 41 Lebensmittelrecht
 - 05 42 Seuchenrecht, Viehseuchenrecht, Tierkörperbeseitigung
- 05 50 Verkehrsrecht
 - 05 51 Recht der Fahrerlaubnisse einschl. Fahrerlaubnisprüfung
 - 05 52 Personenbeförderungsrecht
 - 05 53 Güterkraftverkehrsrecht
 - 05 54 Luftverkehrsrecht
 - 05 55 Wasserverkehrsrecht
 - 05 56 Eisenbahnverkehrsrecht
- 05 60 Wohnrecht (ohne Wohngeldrecht)
 - 05 61 Wohnungsbauförderungsrecht und Wohnungsbindungsrecht einschl. Mietpreisbindung
 - 05 62 Wohnungsaufsichtsrecht
- 05 70 Lotterierecht
- 05 80 Recht der Titel, Orden und Ehrenzeichen (ohne akademische Grade)
- 06 00 Ausländerrecht
- 07 00 Asylrecht - Hauptsacheverfahren
 - 07 10 Asylrecht
 - 07 20 Verteilung von Asylbewerbern
- 08 00 Asylrecht - Eilverfahren
 - 08 10 Asylrecht
 - 08 20 Verteilung von Asylbewerbern
- 09 00 Raumordnung, Landesplanung, Bau-, Boden- und Städtebauförderungsrecht einschl. Enteignung
 - 09 10 Raumordnung, Landesplanung
 - 09 20 Bauplanungs-, Bauordnungs- und Städtebauförderungsrecht
 - 09 30 Siedlungsrecht
 - 09 31 Streitigkeiten aus dem Reichssiedlungsgesetz
 - 09 32 Kleingartenrecht
 - 09 33 Kleinsiedlungsrecht
 - 09 34 Heimstättenrecht
 - 09 40 Denkmalschutz
 - 09 50 Kataster- und Vermessungsrecht
 - 09 60 Enteignungsrecht
 - 09 61 Streitigkeiten nach dem Bundesleistungsgesetz
 - 09 62 Streitigkeiten nach dem Schutzbereichsgesetz
 - 09 63 Streitigkeiten nach dem Landbeschaffungsgesetz
 - 09 64 Streitigkeiten nach den Sicherstellungsgesetzen (z. B. Wassersicherstellungsgesetz, Verkehrssicherstellungsgesetz, Ernährungssicherstellungsgesetz)

- 09 70 Recht der vertraglich vereinbarten Beteiligung an den aus einer Bauleitplanung folgenden Kosten einschl. Erschließungsvertragsrecht
- 09 80 Angelegenheiten des Wohnungseigentumsgesetzes, z. B. Abgeschlossenheitsbescheid
- 09 90 Recht der Außenwerbung
- 10 00 Umweltrecht
 - 10 10 Berg- und Energierecht
 - 10 11 Bergrecht, Streitigkeiten nach dem Abgrabungsgesetz
 - 10 12 Energierecht
 - 10 13 Atom- und Strahlenschutzrecht
 - 10 20 Umweltschutz
 - 10 21 Immissionsschutzrecht
 - 10 22 Abfallbeseitigungsrecht
 - 10 23 Naturschutzrecht, Landschaftsschutzrecht einschl. Artenschutzrecht
 - 10 30 Wasserrecht
 - 10 40 Straßen- und Wegerecht (ohne Enteignungsrecht sowie Eisenbahn-, Kleinbahn-, Bergbahn- und Wasserstraßenrecht) einschl. Sondernutzungsgebühren nach den Straßengesetzen
 - 10 50 Recht der Gentechnik
 - 10 60 Streitigkeiten nach dem Bundesbodenschutzgesetz
 - 10 70 Streitigkeiten nach dem Umweltinformationsgesetz
- 11 00 Abgabenrecht
 - ohne Kammerbeiträge für Industrie- und Handelskammern, Steuerberaterkammern, Handwerkskammern und andere Zusammenschlüsse wirtschaftlicher und berufsständischer Vereinigungen
 - ohne hochschulrechtliche Abgaben
 - ohne Sondernutzungsgebühr
 - 11 10 Steuern
 - 11 11 Kommunale Steuern
 - 11 12 Kirchensteuer
 - 11 20 Gebühren
 - 11 21 Benutzungsgebührenrecht
 - 11 22 Verwaltungsgebührenrecht
 - 11 30 Beiträge
 - 11 31 Erschließungsbeiträge
 - 11 32 Ausbaubeiträge
 - 11 33 Kurbeitrag, Fremdenverkehrsbeitrag
 - 11 40 Haus-(Grundstücks-)anschlusskosten
 - 11 50 Ausgleichsabgaben
 - 11 60 Bescheinigungen aufgrund abgaberechtlicher Vorschriften
 - 11 70 Anschluss- und Benutzungszwang für kommunale Einrichtungen
- 12 00 Vermögens- und SED-Rehabilitierungsrecht
 - 12 10 Recht der offenen Vermögensfragen
 - 12 11 Rückübertragungsrecht
 - 12 12 Investitionsrecht
 - 12 13 Vermögenszuordnungsrecht

- 12 14 Treuhandrecht
- 12 15 Entschädigungsrecht
- 12 16 Ausgleichsleistungsrecht

- 12 20 Bereinigung von SED-Unrecht
 - 12 21 Verwaltungsrechtliche Rehabilitierung
 - 12 22 Berufliche Rehabilitierung

- 13 00 Recht des öffentlichen Dienstes
 - 13 10 Recht der Bundesbeamten
 - 13 11 Laufbahnprüfungen
 - 13 12 Beförderungen
 - 13 13 Versetzungen und Abordnungen
 - 13 14 Besoldung und Versorgung
 - 13 15 Beihilfen, Reise- und Umzugskostenvergütungen, Trennungsentschädigungen
 - 13 20 Soldatenrecht
 - 13 21 Laufbahnprüfungen
 - 13 22 Beförderungen
 - 13 23 Versetzungen und Kommandierungen
 - 13 24 Besoldung und Versorgung
 - 13 25 Beihilfen, Reise- und Umzugskostenvergütungen, Trennungsentschädigungen
 - 13 30 Recht der Landesbeamten
 - 13 31 Laufbahnprüfungen
 - 13 32 Beförderungen
 - 13 33 Versetzungen und Abordnungen
 - 13 34 Besoldung und Versorgung
 - 13 35 Beihilfen, Reise- und Umzugskostenvergütungen, Trennungsentschädigungen
 - 13 40 Recht der Richter
 - 13 42 Beförderungen
 - 13 43 Versetzungen und Abordnungen
 - 13 44 Besoldung und Versorgung
 - 13 45 Beihilfen, Reise- und Umzugskostenvergütungen, Trennungsentschädigungen
 - 13 50 Wehrpflichtrecht, Wehrrecht
 - 13 51 Recht der Kriegsdienstverweigerung
 - 13 52 Recht des Zivildienstes
 - 13 53 Recht der Unterhaltssicherung und des Arbeitsplatzschutzes
 - 13 60 Dienstrecht des Zivilschutzes
 - 13 70 Wiedergutmachungsrecht, Streitigkeiten nach dem Gesetz zu Artikel 131 Grundgesetz sowie über die Nachversicherung nach § 99 des Allgemeinen Kriegsfolgengesetzes und nach Artikel 6 §§ 18 ff. FANG
 - 13 71 Härtefonds für nichtjüdische Verfolgte des NS Regimes
 - 13 80 Personalvertretungsrecht
 - 13 81 Personalvertretungsrecht des Bundes

- 13 82 Personalvertretungsrecht der Länder
- 13 90 Recht der Richtervertretungen

- 14 00 Disziplinarrecht / Berufsgerichtliche Verfahren
 - 14 10 Disziplinarrecht der Bundesbeamten
 - 14 20 Disziplinarrecht der Landesbeamten
 - 14 30 Berufsgerichtliche Verfahren soweit diese am Verwaltungsgericht bearbeitet werden (s. a. Nr. 04 60)

- 15 00 Sozialrecht (ohne Sozialhilfe), Jugendschutzrecht, Kindergartenrecht, Kriegsfolgenrecht
 - 15 10 Wohngeldrecht
 - 15 20 Sozialrecht (ohne Sozialhilfe)
 - 15 21 Schwerbehindertenrecht
 - 15 22 Kriegsofferfürsorgerecht
 - 15 23 Kinder- und Jugendhilfe- sowie Jugendförderungsrecht
 - 15 24 Ausbildungs- und Studienförderungsrecht
 - 15 25 Unterhaltsvorschussrecht
 - 15 26 Heizkostenzuschussrecht
 - 15 27 Sozialrecht nach landesrechtlichen Vorschriften
 - 15 28 Jugendarbeits- und Mutterschutzrecht
 - 15 30 Gesetz zur Verbesserung der betrieblichen Altersversorgung
 - 15 40 Jugendschutzrecht
 - 15 50 Kindergartenrecht, Heimrecht
 - 15 60 Kriegsfolgenrecht
 - 15 61 Lastenausgleichsrecht
 - 15 62 Häftlingshilferecht, Heimkehrrecht und Kriegsgefangenenentschädigungsrecht
 - 15 63 Flüchtlings- und Vertriebenenrecht
 - 15 64 Requisitions- und Besatzungsschädenrecht

- 16 00 Sozialhilfe (Altverfahren seit 1. Januar 05)
 - 16 10 Sozialhilferecht (einschl. Grundsicherung und Verfahren zu pauschalitem Wohngeld)
 - 16 20 Sonstige am 1. Januar 2005 übergegangene Bereiche

- 17 00 Sonstiges
 - 17 10 Justizverwaltungsrecht
 - 17 20 Archivrecht
 - 17 30 Verfahren nach dem Informationsfreiheitsgesetz (IFG)